



Årsberetning 2020


Med kraft til utvikling

 **Bodø Energi**

Innhold

□

| | |
|---|----|
| Viktige hendelser i 2020 | 3 |
| Årsberetning 2020 | 4 |
| Resultatregnskap | 10 |
| Balanse per 31.12 | 11 |
| Noter | |
| Note 1 Regnskapsprinsipper | 13 |
| Note 2 Skattekostnad | 14 |
| Note 3 Antall aksjer, aksjeeiere m.v. | 16 |
| Note 4 Lønn og personalkostnader | 16 |
| Note 5 Anleggsmidler | 17 |
| Note 6 Betalingsmidler | 18 |
| Note 7 Fordringer | 18 |
| Note 8 Pensjonsforpliktelse | 19 |
| Note 9 Egenkapital | 21 |
| Note 10 Pantstillelse og sikkerhetsstillelse | 21 |
| Note 11 Langsiktig gjeld, leverandørgjeld og annen gjeld | 21 |
| Note 12 Lagerbeholdning | 22 |
| Note 13 Investeringer i aksjer og andeler | 23 |
| Note 14 Aksjer i datterselskap | 24 |
| Note 15 Inntekt på investering i datterselskap og res.andel av tilkn. selskap | 25 |
| Note 16 Oversikt transaksjoner mellom morselskap og datterselselskap | 25 |
| Note 17 Renteswap | 25 |
| | |
| Kontantstrømoppstilling | 26 |
| Revisors beretning | 27 |



Viktige hendelser i 2020



Konsernet Bodø Energi fikk et samlet årsresultat på 245,9 mill. kr. i 2020

Herav utgjør minoritetsandelen 9,8 mill. kr. Selskapet Bodø Energi AS fikk et årsresultat på 487,9 mill. kr. Årets resultat er vesentlig påvirket av fusjonen mellom Nordlandsnett og Troms Kraft Nett.



Investeringene i konsernet utgjorde 33,3 mill kr i 2020

BE Varme har flere prosjekter med utbygging av fjernvarme på gang, og i 2020 ble det investert over 26 mill kr i fjernvarmenett i Bodø.



Nordlandsnett AS fusjonerte med Troms Kraft Nett AS

med regnskapsmessig virkning fra 31.10.20. Fusjonen utløser en større regnskapsmessig gevinst for Bodø Energi i 2020. Det nye navnet på nettselskapet er Arva AS og er Nord-Norges største nettselskap. Bodø Energi AS eier 35,96% i Arva AS.



Ny hovedforsyning til Bodø

Arbeidet med ny hovedforsyning til Bodø som ble startet opp i 2019 ble spenningsatt 16. Desember 2020.



Fjernvarmeselskapet vant innovasjonspris

Bodø Energi Varme vant i november årets innovasjonspris under Fjernvarmedagene 2020 for energiløsningene i «Nyby-Nyflyplass»-prosjektet.



Koronapandemien

Koronapandemien påvirket oss på mange måter i 2020. Men totalt sett klarte de ansatte å opprettholde produksjonen, til tross for at det har vært mye hjemmekontor for veldig mange. Ingen ansatte i Bodø Energi har så langt blitt smittet.



Fibernet i Bodø Kommune solgt

For å frigjøre kapital til ytterligere investeringer innenfor energivirksomheten solgte Bodø Energi fibernet i februar 2020 til Signal Bredbånd AS.



Medarbeidertilfredsheten i konsernet var på 86,1 % i 2020

I 2019 var den målt til 86,7 %. Konsernets mål er 80 % medarbeidertilfredshet.



Sykefraværet i konsernet var 3,9 % i 2020.

I 2019 var sykefraværet 5,2 %. Konsernets mål for sykefravær har de to siste årene vært 4 %.

Årsberetning 2020

Vår virksomhet

Arne Juell er konsernsjef i morselskapet og leder av Bodø Energi-konsernet. Konsernet har sin virksomhet i Nord-Norge og hovedkontoret ligger i Bodø. Bodø Energi AS er 100 % eid av Bodø Kommune.

Konsernets hovedvirksomheter har i 2020 vært innenfor infrastruktur og omfatter distribusjon og salg av elektrisk kraft, produksjon, distribusjon og salg av fjernvarme, og entreprenørvirksomhet. Bodø Energi AS har følgende datterselskap:

Nordlandsnett AS (89,9 % eierskap)
– i konsernet tom. 31.10.2020
Frost Kraftentreprenør AS (51 % eierskap)
BE Kraftsalg AS (100 % eierskap)
BE Varme AS (100 % eierskap)

Morselskapet er ansvarlig for eierutøvelse i datterselskapene gjennom å inneha styreverv og gjennom å fastsette overordnede konsernføringer. Føringerne er hovedsakelig innenfor områdene økonomi, finans, bærekraft, merkevare og strategi. I tillegg til konsernføringer har konsernet styringsprinsipper som gjelder alle selskaper. Morselskapet er også intern tjenesteleverandør til datterselskapene innen økonomi/regnskap, lønn, personal og IT drift og brukerstøtte.

Styret har i 2020 hatt 7 møter og har behandlet 57 saker.

Bodø Energi tar sikte på å øke verdiskapningen gjennom å være et attraktivt og lønnsomt konsern med fokus på bærekraftig utvikling av samfunnet. Våre verdier er: **Positiv, Ansvarlig, Respekt og Kvalitet.**

Forretningsområdene

Nettvirksomhet:

Harald Martin Andreassen har vært direktør for konsernets nettvirksomhet, Nordlandsnett AS, frem til selskapet ble fusjonert med Troms Kraft Nett. Fusjonen er registrert i Foretaksregisteret 19.12.20, og det fusjonerte selskapet heter Arva AS. Nordlandsnett har vært eiet sammen med Dragefossen Kraftanlegg AS (10,1 %). Bodø Energi har 35,96 % eierskap i Arva. Nettselskapet har ansvar for energitransport, utbygging, drift og vedlikehold av regionalnettet fra Sørfold i nord til grensen mot Rana i sør, og distribusjonsnett for elektrisk kraft i Bodø, Beiarn, Gildeskål, Saltdal, Rødøy, Lurøy og Træna kommune. I 2020 er det levert ca. 1072 GWh energi gjennom dette nettet (1075 GWh i 2019). Nordlandsnett er en monopolvirksomhet, der prisene reguleres av myndighetene (Norges Vassdrags- og energidirektorat - NVE) gjennom tildeling av en inntektsramme. Selskapets nettdrift er av NVE målt til å ha en effektivitet på 109 %. Nordlandsnett har ca. 40.000 kunder i sitt distribusjonsnett. Selskapet hadde i 2020

ansatte i Lurøy, Rødøy, Gildeskål, Beiarn, Fauske og Bodø.

Entreprenør:

Frost Kraftentreprenør AS eies 49 % av Troms Kraft AS og 51 % av Bodø Energi AS. Selskapet har hovedkontor i Bodø og Øystein Wik er direktør i selskapet. Frost Kraftentreprenør AS bygger ut, drifter og vedlikeholder elektrisitetsnettet i hele Nord-Norge. I tillegg har de aktiviteter innenfor fiber, gateløys, tilsyns- og anleggsvirksomhet.

Kraftsalg:

BE Kraftsalg driver med salg av strøm til sluttbrukermarkedet i hele landet og ledes av direktør Ole Angellsen. Selskapet har et sterkt sluttbrukerfokus og har i løpet av 2020 lansert en ny kunde-app. Selskapet tilbyr også solcelleløsninger og fremtidsrettede elbil-ladere.

Fjernvarme:

Monica Hansen Fjellstad er direktør i selskapet som produserer og leverer fjernvarme i Bodø. I tillegg til fjernvarme fra biobrenselanlegget, forsynes fjernvarmenettet med varme fra el-kjele. BE Varme har et fremtidsrettet fokus og ønsker å komme kunden i møte med bærekraftige løsninger for varme, kjøling og eldrift. Selskapet er fortsatt i en utbyggingsfase for fjernvarmenett og nyetablering av kundemasse.

Redegjørelse for årsregnskapet

Årets resultat for konsernet Bodø Energi ble på 245,9 mill. kr hvorav 9,8 mill. kr utgjør andelen til minoritetsinteressene. Til sammenligning ble konsernets årsresultat i 2019 78,2 mill. kr.

Morselskapet Bodø Energi AS fikk et årsresultat på 487,9 mill kr i 2020. Da har selskapet mottatt 18,9 mill. kr i konsernbidrag fra datterselskap.

Fusjonen mellom Nordlandsnett AS og Troms Kraft Nett AS, med regnskapsmessig virkningstidspunkt 31.10.2020, påvirker morselskapets og konsernets regnskap for 2020.

Det fusjonerte nettselskapet, Arva AS, eies av Troms Kraft AS (60 %), Bodø Energi AS (35,96 %) og Dragefossen AS (4,04 %).

Frem til 31.10.2020 er Nordlandsnett en del av konsernregnskapet til Bodø Energi. Det betyr at resultatregnskapet til Nordlandsnett pr 31.10.2020 inngår i konsernregnskapet for 2020.

Transaksjonen knyttet til salget av Nordlandsnett AS blir behandlet ulikt i morselskapet sitt regnskap og konsernregnskapet. For morselskapet er dette salg av aksjer i Nordlandsnett AS med en regnskapsmessig gevinst på 457,3 mill kr. Vederlaget

er aksjer i Arva AS og aksjeposten er klassifisert som et tilknyttet selskap i regnskapet og vurderes etter kostmetoden.

For konsernregnskapet er dette salg av virksomhet og regnskapsmessig gevinst for konsernet er 179,8 mill kr. Vederlaget er aksjer i Arva AS og aksjeposten er klassifisert som et tilknyttet selskap i konsernregnskapet. Etter regnskapsmessig virkningstidspunkt er Bodø Energis eierandel i Arva AS ført etter egenkapitalmetoden. Dette innebærer at Bodø Energis andel av resultatet i Arva AS for årets to siste måneder er tatt inn som finansinntekt i konsernregnskapet for 2020. Resultatandelen for årets to siste måneder er - 1,2 mill.kr.

Gevinsten er svært høy i morselskapets regnskap fordi aksjene i Nordlandsnett har vært bokført til kostpris. Den regnskapsmessige gevinsten i konsernet er lavere ettersom tilførsel av Nordlandsnetts resultat gjennom årene har økt egenkapitalen i konsernet, og inngår i gevinstberegningen.

I konsernbalansen pr 31.12.2020 fremkommer Bodø Energis eierandel i Arva som et finansielt anleggsmiddel. Eierandel er ført etter egenkapitalmetoden og tatt inn til virkelig verdi.

Omsetningen i konsernet relatert til ren drift var på 737 mill. kr i 2020 (965,6 mill kr i 2019). Omsetningen totalt sett var 971,2 mill. kr. Omsetningen er påvirket av Nordlandsnetts uttrekken fra konsernet pr 31.10.2020 ved lavere driftsomsetning og gevinst ved salg av virksomhet. Året 2020 har vært et unormalt år både med tanke på høyere temperaturer som reduserer forbruket av kraft og fjernvarme, samt historisk lave strømpriser.

Driftsresultat for konsernet ble 288,6 mill kr mot 131,0 mill kr i 2019. Gevinst ved salg/fusjon av Nordlandsnett utgjør 179,9 mill kr.

Driftsresultat for forretningsområde nett ble 94,6 mill kr pr 31.10.2020 mot 101,0 mill kr for hele 2019. I konsernregnskapet er nettvirksomheten tatt inn i sin helhet i konsernregnskapet pr 31.10.2020. For årets to siste måneder er Bodø Energis andel av resultatet i Arva AS tatt inn som finansinntekt.

Entreprenørvirksomheten leverer et resultat litt lavere enn fjoråret, og har i løpet av 2020 periodevis hatt lavere aktivitet innen tilsyn og drift pga koronapandemien, og utfordringer tilknyttet gjennomføring av et større utbyggingsprosjekt. Driftsresultat for 2020 endte på 10,3 mill kr mot 11,2 mill kr i 2019.

BE Kraftsalg AS oppnådde et driftsresultat på 16,4 mill kr i 2020 mot 14,3 mill kr i 2019.

Driftsresultat for BE Varme AS ble 0,4 mill kr mot 11,8 mill kr i 2019. Resultatene i BE Varme er sterkt påvirket av høyere temperaturer enn normalt og historisk lave kraftpriser gjennom hele 2020. Selskapet har i løpet av året gjennomført nedskrivninger av PEX-nett med 7,8 mill kr.

Aktivitetene i konsernet gav i 2020 en driftsmargin på 31,5 %. Avkastning på bokført egenkapital ble 24,1 %.

Gevinst ved salg/fusjon av Nordlandsnett er inkludert i beregningene.

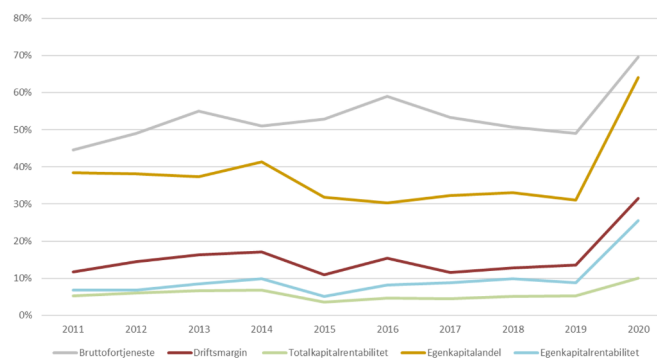
Differansen mellom resultat og kontantstrøm skyldes i hovedsak ordinære avskrivninger, avdrag på lån, opptak av lån, utbetaling av utbytte, investeringer og mer-/mindreinntekt fra nettvirksomheten.

De samlede investeringene i konsernet i 2020 var på 33,3 mill. kr., hvorav investeringer i fjernvarmenett i Bodø utgjorde over 26 mill. kr. Til sammenligning utgjorde investeringene i konsernet 58,1 mill kr i 2019. Investeringer gjennomført i Nordlandsnett er ikke inkludert i tallene. Bodø Energi solgte fibernettet til Signal Bredbånd i 2020.

Samlet likviditet 31.12.2020 var 40,8 mill kr mot -22,6 mill kr per 31.12.2019.

Konsernets kortsiktige gjeld utgjorde pr. 31.12.2020 25,7 % av samlet gjeld i konsernet, sammenlignet med 18,5 % i 2019. Konsernet har hatt avdragsfrihet på de fleste banklån i 2020. Konsernets omløpsmidler er 50,1 mill kr høyere enn kortsiktig gjeld. Konsernets finansielle stilling er tilfredsstillende.

Totalkapitalen for konsernet var 1 595 mill kr pr 31.12.2020 (2 909 mill kr i 2019). Pga av Nordlandsnetts fusjon med Troms Kraft Nett med regnskapsmessig virkningstidspunkt 31.10.2020, så er ikke Nordlandsnett inkludert i konsernets balanse pr 31.12.2020. For Bodø Energi AS var totalkapitalen 1 152 mill. kr 31.12.2020.

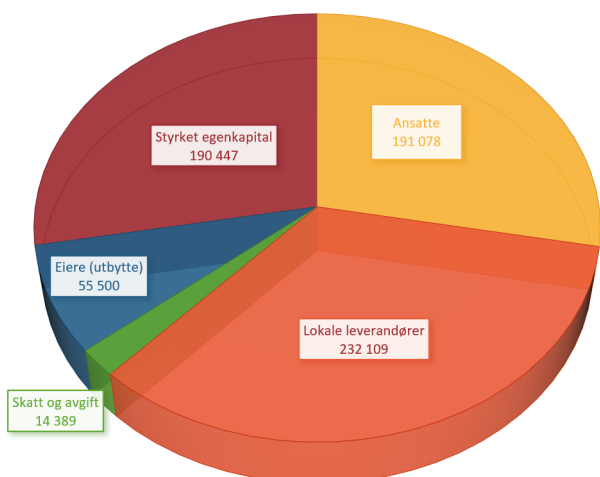


Egenkapitalen for konsernet pr. 31.12.2020 var 1 022 mill. kr som tilsvarer 64,1 % (31,1 % i 2019). Konsernet har mål om å ha en egenkapital over 30 %.

Samfunnsregnskap

Samfunnsregnskapet viser at verdiskapningen i Nord-Norge utgjorde 684 mill. kr i konsernet Bodø Energi i 2020 og fordeles til lokalsamfunnet som følger:

SAMFUNNSREGNSKAP - 2020



Samfunnsansvar, bærekraft og ytre miljø

Bodø Energi er en viktig næringslivsaktør i Nord Norge, og vi skal være et attraktivt og lønnsomt konsern med fokus på bærekraftig utvikling av samfunnet. Samfunnsoppdraget vårt, som er å bidra til bærekraftige energiløsninger og smarte samfunn, skal gjenspeiles i alle ledd av virksomheten, og ta hensyn til hvordan aktiviteter påvirker mennesker, miljø og samfunn. Det innebærer blant annet å ha en høy standard og kvalitet i gjennomføring av våre oppgaver og troverdighet i samarbeid med kunder, leverandører, myndigheter og samfunnet virksomheten er en del av.

Strømforsyning er kritisk infrastruktur for samfunnet og forsyningssikkerhet er avgjørende viktig for våre kunder. Nordlandsnett er en stor innkjøper i regionen og ivaretagelse av selskapets samfunnsansvar er viktig i anskaffelsene. Gjennom kontraktsvilkår sikrer vi at grunnleggende krav til menneskerettigheter, arbeidstakerrettigheter og miljø er ivaretatt. Kravene bygger på sentrale FN-konvensjoner, ILO-konvensjoner og nasjonal arbeidslovgivning. Videre er det av betydning den miljø- og klimapåvirkning som for eksempel valg av material, transportløsninger og avfallshåndtering gir.

BE Varme produserer fjernvarme i biobrenselsanlegget Keiseren. Denne aktiviteten er strengt regulert av fylkesmannen som også fører tilsyn med virksomheten. Det er satt strenge miljøkrav til hvilke utslipp virksomheten kan ha. Etablering av biobrenselsanlegget som gir fjernvarme til byen, har alene bidratt til at Bodø kommune nådde sine mål om reduksjon av klimagassutslipp, gjennom at gamle oljekjeler ble faset ut.

Konsernet har som mål at det skal være null skader på person og miljø. I 2020 hadde vi ingen alvorlige miljøhendelser i konsernet. Konsernet er stolt av det miljømessige fotavtrykket vi etterlater oss.

I 2019 startet vi arbeidet med å tilpasse oss FNs bærekraftsmål. Vi har så langt valgt å jobbe med følgende bærekraftsmål:

- 7 – Ren energi til alle
- 9 – Innovasjon og infrastruktur

- 11 – Bærekraftige byer og samfunn
- 13 – Stoppe klimaendringene
- 17 – Samarbeid for å nå målene



Som en del av dette arbeidet er kartlegging av våre egne utslipp og miljøforbedringer, med mål om å være klare med en ESG-rapportering (Environmental, Social, Governance) i løpet av 2021. Når det har vært mulig har vi også endret bilparken; fra fossile biler til elektriske biler. Når miljønøytrale arbeidsmaskiner og tyngre kjøretøy blir kommersielt tilgjengelige vil vi løpende gå over til miljøvennlige løsninger. Videre har vi en ambisjon om å være sterkt involvert i elektrifiseringen av samfunnet. Det være seg alt fra utslippsfrie bygge- og anleggsplasser, transportsektoren og næring/industri.

Bodø Energi har siden 2009 vært sertifisert Miljøfyrtårn. I 2020 ble vi med som partner i Nordland fylkeskommunes nettverk «Klimapartnere Nordland». Bodø Energi Kraftsalg ble også tatt opp som partner i Solenergiklyngen. Dette er en nasjonal næringsklynge som er en del av klyngeprogrammet Norwegian Innovation Clusters (Innovasjon Norge), og har nivået «Arena Pro».

Vi jobber ellers sammen med våre samarbeidspartnere og kunder for å modne frem nye teknologier og løsninger.

Konsernets samfunnsansvar kommer også til uttrykk gjennom deltakelse i spesielle prosjekter, sponing av lag og foreninger samt støtte til samfunnsnyttige formål. Målet med vårt samfunnsengasjement er å skape attraktive nærmiljø for våre kunder, for å rekruttere og beholde arbeidskraft og generelt utvikle et godt samfunn å bo i. Et miljøfokus er en naturlig del av konsernet Bodø Energi sitt samfunnsansvar. Alle selskap i konsernet som ikke er ISO-sertifisert på ISO 14001 miljø er Miljøfyrtårnsertifisert, og jobber kontinuerlig for å oppfylle de krav som er satt i forbindelse med denne sertifiseringen.

Finansiell risiko

Finansiell risiko i Bodø Energi består av både markedsrisiko, kredittrisiko- og likviditetsrisiko. I tillegg er konsernet utsatt for operasjonell risiko og regulatorisk risiko. Rammer og fullmakter for de enkelte virksomheter gis av styret og det er etablert løpende rapportering på rammeutnyttelse og resultatutvikling.

Agering i rente- og valutamarkedene er forankret i fullmakter gitt av konsernstyret gjennom finansstrategien som gjennomgås 2 ganger per år. Målsettingen er å avdemppe den finansielle risiko slik at denne er håndterbar for konsernet. Selskapets finansstrategi setter rammer for bruk av finansielle instrumenter. Renterisikoen er primært søkt avdempet ved at en andel knyttes opp mot faste renteaftaler og ved at flytende rente er valgt for de gjeldsforpliktelsene som gjelder de forretningsområdene hvor inntektene også fluktuierer med rentenivået.

Markedsrisiko

Konsernets største bidragsyter til resultatet i 2020 er nettvirksomheten. Denne virksomheten er en monopolvirksomhet hvor inntektsrammene fastsettes av NVE.

Frost Kraftentreprenør AS har en stor andel av sin virksomhet fra nettselskap, og opererer i et fritt marked hvor anbud må vinnes. For 2021 er ordretilgangen akseptabel, men spesielt prosjektvirksomheten er sterkt konkurranseutsatt, og virksomhet innen el-tilsyn er fortsatt påvirket av korona-pandemien.

Markedsrisikoen for BE Kraftsalg er knyttet til volum og til dels av pris, som presser selskapets marginer. Selskapet opplever sterk konkurranse fra både regionale og nasjonale aktører. Det forventes at denne konkurransen ikke vil avta de nærmeste årene, og BE Kraftsalg arbeider bevisst med å benytte gode teknologiske løsninger og tilby etterspurte produkter for å bygge kundeloyalitet og forsterke den gode opplevelsen hos kunden. Styret i BE Kraftsalg har vedtatt øvre rammer for risikoeksponering. Krafthandelen i 2020 har skjedd i henhold til fastsatt risikopolisy og innenfor vedtatte rammer.

Fjernvarmenettet i Bodø er fortsatt under utbygging, og BE Varmes markedsrisiko er knyttet til kraftpris og volum. Ifølge Energiloven § 5-5 skal prisen for fjernvarme ikke overstige prisen for elektrisk oppvarming i vedkommende forsyningsområde. I praksis tilsvarer dette kostnader fra nettselskapet og kraftleverandøren. Kraftprisens volatilitet påvirker derfor omsetningen til BE Varme. Risiko knyttet til volum fremkommer ved at forbruk av fjernvarme korrelerer med vær og temperaturer, og er således ukontrollerbart. BE Varme har konsesjon og med den følger tilknytningsplikt for større bygg i Bodø. Dette er med å ta ned markedsrisikoen.

Kreditrisiko

Nordlandsnett (nå Arva AS) fakturerer BE Kraftsalg som igjen fakturerer sluttbruker (gjennomfakturering). Risikoen for å få inn penger er overført fra nettselskapet til kraftomsetningsselskapet. Samtidig må kraftomsetningsselskapet gi nettselskapet garanti. Dette har medført at BE Kraftsalg stiller en garanti på 20 mill kr til Nordlandsnett (nå Arva AS), ikke har stengerett og selv må kreve inn både nettleie og strøm faktura.

Dette har medført hardere utvelgelse av kunder og flere kunder som havner tilbake hos nettselskapet på leveringsplikt, og der nettselskapet kan stenge.

Både for nett- og kraftomsetningsselskaper forventes risikoen å øke når prisen for kraft øker, eller bedrifters og husholdningers evne til å bære kostnadene avtar som følge av den finansielle situasjonen under og etter korona-pandemien.

Brutto kreditteksponering på balansedagen utgjør totalt 154,4 mill. kr for konsernet og 48,6 mill. kr for morselskapet. Konsernets kreditteksponering skyldes i all hovedsak kundefordringer.

Det er ikke inngått avtaler om motregning eller andre finansielle instrumenter som reduserer kredittrisikoen i konsernet Bodø Energi.

Likviditetsrisiko

BE Varme selger fjernvarme til kunder med tilknytningsplikt. Driftsresultatet vil påvirkes av størrelsen på kraftprisene og solgt volum. Videre vil størrelsen på kraftpriser påvirke konsernets likviditetskostnader ved at kraftleveranser gjøres opp månedlig, samtidig som noe av kundemassen får faktura annen hver måned. Redusert kredittid vil ha positiv likviditetsmessig virkning.

Frost Kraftentreprenør har både kreditt- og likviditetsrisiko i sine driftsavtaler og prosjektavtaler da avtalt tidspunkt for fakturering i høy grad er senere enn kostnadene påløper og forfaller. Selskapet har klare rutiner for fakturering og oppfølging av kundefordringer for å minimere denne risikoen.

Konsernet har etablert en tilfredsstillende finansiering for 2021 som ivaretar planlagte investeringer, forventede endringer i arbeidskapitalen og risiko i årsresultatets størrelse.

Annen risiko

Konsernet eier biokjelanlegg og rør for distribusjon av fjernvarme i Bodø. Teknisk risiko er knyttet til feil på anlegg til tross for at vedlikeholdsplaner og løpende inspeksjoner er gjennomført. Operasjonell risiko er risikoen for tap som skyldes feil eller svakheter ved prosesser og systemer. Dette inkluderer også feil begått av ansatte eller andre eksterne hendelser.

Bodø Energi ønsker kontinuerlig utvikling av organisasjonen og reduisering av risiko, med et spesielt fokus på forbedring av prosesser, både operative og administrative. HMS er også et område hvor vi har høyt fokus og jobber aktivt med kontinuerlige forbedringer.

Frost Kraftentreprenør er ISO-sertifisert på ISO 9001 kvalitet, ISO 14001 miljø og ISO 45001 arbeidsmiljø. Alle selskapene i konsernet skal ISO-sertifiseres for å sikre at det jobbes kontinuerlig med alle områder innen kvalitet og sikkerhet. Alle våre styremedlemmer og vår revisor har elektronisk tilgang til sakspapirer, protokoller og annen informasjon i en egen styreportal.

Arbeidsmiljø og personale

Sykefraværet i konsernet utgjorde 3,9 % i 2020 (5,2 % i 2019, 3,9 % i 2018, 3,5 % i 2017). Målet for konsernet er fra 2019 nedjustert fra under 5 % til under 4 %. Konsernet har treningstilbud til de ansatte, og en ordning med behandlingsforsikring for å få hurtig tilgang til helsetjenester, samt få dekket behandlingsutgifter. Konsernet har eget bedriftsidrettslag som organiserer fysiske og sosiale aktiviteter for sine medlemmer.

Overordnet målsetning er null skader på person og miljø. I 2020 er det rapportert 2 arbeidsuhell/ulykker i løpet av året hvorav 1 resulterte i sykefravær. Alle tilfellene skjedde i Frost Kraftentreprenør. Uønskede forhold/farlige forhold/nestenulykker blir gjennomgått og analysert i organisasjonen for å forhindre ulykker i fremtiden.

Årlig gjennomføres det en klimaundersøkelse i konsernet. Målet for medarbeidertilfredshet er på 80 % og resultatet for 2020 ble 86,1 % (86,7 % i 2019). Tilbakemeldingene fra klimaundersøkelsen følges opp av HR, verneombud og selskapenes arbeidsmiljøutvalg. Videre gjennomføres det årlige medarbeider- og utviklingssamtaler.

Arbeidsmiljøutvalgene i Nordlandsnett og i Frost Kraftentreprenør AS har regelmessig avholdt møter i 2020. I tillegg avholdes det jevnlig møter med de ansattes organisasjoner. Samarbeidet med de ansattes organisasjoner har vært konstruktivt og bidratt positivt til driften.

Konsernet har avtale om bedriftshelsetjeneste med Hemis AS, som er godkjent av Arbeidstilsynet og er totalleverandør av HMS-tjenester.

Personelloversikt

Konsernet hadde 233 medarbeidere per 31.12.2020, inkludert 12 lærlinger, 5 vikarer, 1 trainee og 4 innleide. Gjennomsnittsalderen i konsernet er 41,4 år (43,6 år i 2019), med følgende aldersfordeling:

| | |
|----------------|---------|
| • Under 30 år: | 54 (53) |
| • 30-39 år: | 48 (61) |
| • 40-49 år: | 43 (63) |
| • 50-59 år: | 41 (61) |
| • Over 60 år: | 24 (32) |

Likestilling og diskriminering

Konsernet har som mål å være en arbeidsplass der det råder full likestilling og hindre diskriminering på grunn av etnisitet, religion, livssyn, funksjonsnedsettelse, seksuell orientering, kjønnsidentitet og kjønnsuttrykk. Det skal være like muligheter for alle, og det skal ikke forekomme forskjellsbehandling. Dette omfatter blant annet rekruttering, lønns- og arbeidsvilkår, forfremmelse, utviklingsmuligheter og beskyttelse mot trakassering.

Av konsernets 211 faste ansatte er 21 kvinner. Selskapet ser det som betydningsfullt å styrke kvinneandelen og oppfordrer kvinner til å søke stillinger, men rekrutterer hovedsakelig fra fagmiljøer hvor kvinner tradisjonelt er underrepresentert. 2 av 5 aksjonærvalgte

styremedlemmer i konsernstyret er kvinner. I konsernledelsen er kvinneandelen 50 %.

Vi er med i felles opplæringskontor for lærlinger innen energifag og vi tar imot lærlinger. Konsernet har i 2020 deltatt i Traineeordning Salten og hatt 1 trainee fra programmet.

Arbeidstidsordninger i selskapet følger av de ulike stillinger og er uavhengig av kjønn. Konsernet har 2 deltidsansatte, ingen av disse er kvinner.

For arbeidstakere med nedsatt funksjonsevne eller der det foreligger behov for tilpasning foretas det individuell tilrettelegging av arbeidsplass og arbeidsoppgaver.

I den årlige arbeidsmiljøundersøkelsen er det ikke fremkommet forhold som tilsier ulikheter eller diskriminering når det gjelder lønn, avansement og deltakelse ved interne tilbud for videreutdanning. Konsernet viderefører iverksatt praksis for å sikre likestilling og hindre diskriminering som beskrevet ovenfor.

FoU

Konsernet er medlem av NHO gjennom bransjeorganisasjonen Energi Norge, og derigjennom belastes morselskapet og datterselskapene for FoU-bidrag.

Frost fikk i 2020 innvilget skattefunn for et egenutviklet prosjekt. På grunn av pandemien er prosjektet søkt og innvilget overført til 2021.

Sammen med flere nasjonale forsknings- og kunnskapsinstitusjoner jobber vi nå med fremtidens løsninger i forhold til flere ting. Blant annet elektrifisering av havner, og planlegging av nullutslippsområder.

Framtidig utvikling

De økonomiske resultatene i Bodø Energi er sterkt påvirket av rammebetingelser gitt av offentlige myndigheter. Det er viktig for det enkelte selskap i konsernet å følge med på det som myndighetene kommer med av påbud og endringer i lover og forskrifter og kontinuerlig tilpasse seg disse endringene.

Bodø Energi skal spille en verdiskapende nøkkelrolle i utviklingen av bærekraftige løsninger og smarte samfunn, herunder både Ny By og Ny Flyplass. Dette innebærer nytenking og innovasjon på de fleste områder, noe som er krevende, men også veldig spennende. Spesielt viktig blir dette etter at Nordlandsnett forsvant ut av konsernet, noe som medførte at driftsinntektene og driftsresultatet ble kraftig redusert til fordel for økte finansinntekter. Ambisjonen er å erstatte inntektene fra Nordlandsnett med inntekter fra andre og nye forretningsområder.

Bodø Energi AS etablerte i februar 2021 selskapet Fjuel Bodø AS sammen med Bodø Havn KF. Selskapet har som formål å tilby, overføre og fordele

energi sikkert og effektivt til kundene på områder Bodø Havn disponerer. Selskapet har inngått samarbeid med Fjuel Tromsø AS.

Bransjen er i stor endring, spesielt på teknologisiden. Etablerte sannheter rundt organisering og tradisjonelle måter å tenke på med basis i vedtatte verdikjeder utfordres også. Dette betyr at konsernet må tenke nytt på de fleste områder.

I 2021 er det satt av ytterligere midler til forretningsutvikling av konsernet.

Konsernets strategi for de neste årene skal sikre grunnlag for lønnsomhet og ha fokus på bærekraftig utvikling av samfunnet. Vi skal drive vår virksomhet på en bærekraftig og etisk ansvarlig måte, med høyt kundefokus og gode partnerskap. Videre skal vi utnytte våre styrker i fellesskap og være gode på samhandling mellom forretningsområdene og organisasjonskulturen skal utvikles slik at den bidrar til å nå våre mål. Tilførsel av framtidrettet kompetanse, effektiv og digital forretningsstøtte, samt smarte arbeidsprosesser vil være avgjørende for lønnsom drift.

Korona-pandemien vil kunne påvirke resultatet gjennom utbredt smitte og at oppdrag blir satt på hold. Det er en risiko for at entreprenørselskapet kan få problemer med å gjennomføre utbyggingsprosjekt og at leverandører kan få problemer med å levere materiell og tjenester. Risikoen for større tap på fordringer øker med lengden av pandemien og nedstenging av virksomheter.

Styret takker alle konsernets medarbeidere for stor arbeidsvilje og innsats i året som har gått. Dette er et viktig bidrag til utviklingen av konsernet Bodø Energi. Styret takker også konsernets kunder og forretningsforbindelser for samarbeidet i 2020.

Fortsatt drift

I samsvar med regnskapslovens § 3-3a bekreftes det at forutsetningene om fortsatt drift er til stede. Til grunn for antagelsen ligger budsjett og resultatprognoser for år 2021 og konsernets langsiktige strategiske prognoser for årene fremover. Konsernet er i en tilfredsstillende økonomisk og finansiell stilling.

Årsresultat og disponeringer

Styret kjenner ikke til at det er inntruffet forhold etter regnskapsårets utgang, som har vesentlig betydning for selskapets stilling og resultat.

Styret foreslår følgende disponering av årsresultatet i Bodø Energi AS:

Avsatt til utbytte kr. 31 000 000,-
Overført fra egenkapital kr. 456 890 646,-

Selskapets frie egenkapital pr. 31.12.2020 var:

Frie egenkapital kr. 787 527 991,-

Bodø, 4. Mai 2021

Morten Melå
Styrets leder

Therese Troset Engan
Nestleder

Anne Amri Haugen
Styremedlem

Lars Kobberstad
Styremedlem

Are S. Ingulfsvann
Styremedlem

Eirik Hamsund
Styremedlem

Roger Nordland
Styremedlem

Arne Juell
Konsernsjef



Dokumentet er signert digitalt av:

- Haugen, Anne Mari (01.10.1975), 10.05.2021
- Engan, Therese Troset (16.02.1978), 08.05.2021
- Ingulfsvann, Are Severin (20.06.1982), 10.05.2021
- Hamsund, Eirik (23.01.1980), 10.05.2021
- Nordland, Roger (26.02.1972), 10.05.2021
- Juell, Arne (23.03.1955), 05.05.2021
- Lange, Kobberstad Lars de (14.01.1962), 07.05.2021
- Morten Melå (05.01.1969), 06.05.2021

Forseglet av




Posten Norge

Resultatregnskap

| Morselskap | | | | Konsern | |
|------------------------------|----------------|----------|--|------------------------|-----------------|
| 2020 | 2019 | Note | Beløp i 1000 | 2020 | 2019 |
| Driftsinntekter og kostnader | | | | | |
| 32 590 | 0 | | Energisalg og overføringsinntekter | 688 989 | 953 931 |
| 0 | 41 735 | | Andre driftsinntekter | 48 328 | 11 641 |
| | | | Gevinst ved salg av Nordlandsnett AS | 179 876 | |
| 32 590 | 41 735 | 1 | Sum driftsinntekter | 917 194 | 965 572 |
| Driftskostnader | | | | | |
| 0 | 0 | | Kraftkjøp og overføringskostnader | 279 058 | 492 237 |
| 0 | 0 | | Andre varekostnader | 0 | 0 |
| 19 869 | 19 203 | 4,8 | Lønnskostnader m.m. | 205 467 | 210 099 |
| 1 179 | 9 551 | 5 | Ordinære avskrivninger | 77 229 | 103 027 |
| 379 | 145 | 5 | Nedskrivning av driftsmidler | 8 218 | 145 |
| 22 191 | 18 110 | 4 | Andre driftskostnader | 58 602 | 29 045 |
| 43 619 | 47 010 | | Sum driftskostnader | 628 574 | 834 554 |
| - 11 028 | - 5 274 | | Driftsresultat | 288 619 | 131 018 |
| Finansinntekter og kostnader | | | | | |
| 712 | 108 | | Renteinntekter | 1 660 | 1 697 |
| 459 886 | 2 581 | | Andre finansinntekter | 2 628 | 2 804 |
| 44 471 | 44 421 | 15 | Inntekt på invest. i datterselsk/tilkn.selskap | -1 224 | 0 |
| 0 | 0 | | Nedskrivning av andre fin. anleggsmidler | 0 | 0 |
| 5 554 | 11 234 | | Rentekostnader | 25 943 | 33 599 |
| 0 | 0 | | Andre finanskostnader | 0 | 201 |
| 499 514 | 35 876 | | Resultat av finansposter | -22 879 | - 29 298 |
| 488 486 | 30 601 | | Resultat før skattekostnad | 265 741 | 101 720 |
| 596 | 115 | 2 | Skattekostnad på ordinært resultat | 19 793 | 23 515 |
| 487 890 | 30 486 | | Resultat av ordinær drift etter skatt | 245 947 | 78 205 |
| 487 890 | 30 486 | | Årets resultat | 245 947 | 78 205 |
| Overføringer | | | | | |
| 31 000 | 31 000 | | Avsatt til utbytte | 55 500 | 34 232 |
| 456 890 | - 514 | | Avsatt fra annen egenkapital | 190 447 | 43 973 |
| 487 890 | 30 486 | | Sum overføringer | 245 947 | 78 205 |
| | | | | Til minoritet | 7 180 |
| | | | | Til konsernfond | 36 793 |

Balanse per 31.12

| Morselskap | | | | Konsern | |
|-------------------------------------|----------------|-------|---------------------------------------|------------------|------------------|
| 2020 | 2019 | Note | Beløp i 1.000 kr | 2020 | 2019 |
| EIENDELER | | | | | |
| ANLEGGSMIDLER | | | | | |
| Immaterielle eiendeler | | | | | |
| 0 | 0 | 2 | Utsatt skattefordel | 0 | 0 |
| 0 | 0 | 5 | Goodwill/patenter | 30 411 | 25 700 |
| 0 | 0 | | Sum immaterielle eiendeler | 30 411 | 25 700 |
| Varige driftsmidler | | | | | |
| 2 103 | 2 630 | 5 | Tomter/bygninger | 56 759 | 73 734 |
| 3 617 | 229 090 | 5 | Overføringsnett | 131 782 | 1 845 270 |
| 680 | 0 | 5 | Transportmidler, inventar og maskiner | 79 709 | 246 419 |
| 0 | 0 | | Arbeid under utførelse | 14 667 | 80 914 |
| 6 399 | 231 720 | | Sum varige driftsmidler | 282 917 | 2 246 338 |
| Finansielle anleggsmidler | | | | | |
| 1 086 265 | 628 549 | 13,14 | Investeringer i aksjer og andeler | 1 066 191 | 236 816 |
| 9 948 | 10 286 | 7,8 | Langsiktige fordringer | 18 175 | 38 940 |
| 1 096 212 | 638 835 | | Sum finansielle anleggsmidler | 1 084 366 | 275 756 |
| 1 102 612 | 870 555 | | Sum anleggsmidler | 1 397 694 | 2 547 793 |
| OMLØPSMIDLER | | | | | |
| Varer | | | | | |
| 0 | 0 | 12 | Varelager | 2 246 | 9 174 |
| Fordringer | | | | | |
| 3 522 | 11 156 | 7 | Kundefordringer | 148 160 | 279 655 |
| 45 128 | 46 181 | 7 | Andre fordringer | 6 278 | 72 126 |
| 48 650 | 57 337 | | Sum fordringer | 154 438 | 351 781 |
| Bankinnskudd, kontanter o.l. | | | | | |
| 441 | 3 341 | 6 | Bankinnskudd, kontanter o.l. | 40 849 | 0 |
| 49 091 | 60 678 | | Sum omløpsmidler | 197 532 | 360 955 |
| 1 151 703 | 931 232 | | SUM EIENDELER | 1 595 227 | 2 908 749 |



| Morselskap | | | Balanse pr. 31.12 | | Konsern | |
|------------------------------------|----------------|----------|---------------------------------------|------------------|------------------|--|
| 2020 | 2019 | note | Beløp i 1.000 kr | 2020 | 2019 | |
| EGENKAPITAL OG GJELD | | | | | | |
| EGENKAPITAL | | | | | | |
| Innskutt egenkapital | | | | | | |
| 50 000 | 50 000 | 3,9 | Aksjekapital (50000 aksjer à kr 1000) | 50 000 | 50 000 | |
| 253 779 | 253 779 | 9 | Overkursfond | 253 779 | 253 779 | |
| 70 000 | 70 000 | 9 | Annen innskutt egenkapital | 70 000 | 70 000 | |
| 373 779 | 373 779 | | Sum innskutt egenkapital | 373 779 | 373 779 | |
| Opptjent egenkapital | | | | | | |
| 463 749 | 6 858 | 9 | Annen egenkapital | 608 097 | 402 908 | |
| 463 749 | 6 858 | | Sum opptjent egenkapital | 608 097 | 402 908 | |
| | | | Minoritetsinteresser | 40 745 | 128 805 | |
| 837 528 | 380 637 | 9 | Sum egenkapital | 1 022 622 | 905 492 | |
| GJELD | | | | | | |
| Avsetning for forpliktelser | | | | | | |
| 0 | 0 | 8 | Pensjonsforpliktelser | 0 | 0 | |
| 14 624 | 14 028 | 2 | Utsatt skatt | 19 979 | 153 465 | |
| Annen langsiktig gjeld | | | | | | |
| 243 000 | 423 000 | 10,11 | Gjeld til kredittinstitusjoner | 405 200 | 1 479 800 | |
| 0 | 0 | 11 | Annen langsiktig gjeld | 0 | 0 | |
| 257 627 | 437 028 | | Sum langsiktig gjeld | 425 179 | 1 633 265 | |
| Kortsiktig gjeld | | | | | | |
| 10 432 | 65 011 | 11 | Gjeld til kredittinstitusjoner | 0 | 22 558 | |
| 1 534 | 9 545 | | Leverandørgjeld | 29 659 | 185 084 | |
| 0 | 0 | 2 | Betalbar skatt | 0 | 1 752 | |
| 1 174 | 1 120 | | Skyldige offentlige avgifter | 19 654 | 72 955 | |
| 31 000 | 31 000 | | Utbytte | 55 500 | 34 232 | |
| 12 410 | 6 890 | 11 | Annen kortsiktig gjeld | 42 613 | 53 411 | |
| 56 550 | 113 567 | | Sum kortsiktig gjeld | 147 426 | 369 991 | |
| 314 175 | 550 595 | | Sum gjeld | 572 605 | 2 003 256 | |
| 1 151 703 | 931 232 | | SUM EGENKAPITAL OG GJELD | 1 595 227 | 2 908 749 | |

Bodø, 4. Mai 2021

Morten Melå
Styrets lederTherese Troset Engan
NestlederAnne Mari Haugen
StyremedlemLars Kobberstad
StyremedlemAre S. Ingulfsvann
StyremedlemEirik Hamsund
StyremedlemRoger Nordland
StyremedlemArne Juell
Konsernsjef

Dokumentet er signert digitalt av:

- Haugen, Anne Mari (01.10.1975), 10.05.2021
- Engan, Therese Troset (16.02.1978), 08.05.2021
- Ingulfsvann, Are Severin (20.06.1982), 10.05.2021
- Hamsund, Eirik (23.01.1980), 10.05.2021
- Nordland, Roger (26.02.1972), 10.05.2021
- Juell, Arne (23.03.1955), 05.05.2021
- Lange, Kobberstad Lars de (14.01.1962), 07.05.2021
- Morten Melå (05.01.1969), 06.05.2021

Forseglet av



Posten Norge

Note 1- Regnskapsprinsipper

Generelt

I årsregnskapet er alle poster verdsatt og periodisert i overensstemmelse med regnskapslovens bestemmelser og reglene som følger av god regnskapskikk.

Klassifisering

Generelt klassifiseres eiendeler bestemt til varig eie eller bruk som anleggsmidler. Fordringer med forfall mer enn ett år etter balansedagen er medtatt som anleggsmiddel. Øvrige eiendeler og fordringer med forfall innen et år klassifiseres som omløpsmidler. Gjeld som forfaller senere enn ett år etter regnskaps-periodens utløp, er oppført som langsiktig gjeld.

Vurdering

Kundefordringer og andre kortsiktige fordringer vurderes til pålydende med reduksjon for avsetning til forventet tap. Beholdningen av materiell vurderes til anskaffelseskost. Aksjer og langsiktige fordringer vurderes til anskaffelseskost. Dette gjelder også aksjer i tilknyttet selskap. Plasseringer i markedsbaserte finansielle omløpsmidler er vurdert til virkelig verdi. Varige driftsmidler vurderes til anskaffelseskost redusert med lineære avskrivninger. Avskrivningene beregnes av kostpris i henhold til anbefalinger gitt av Energi Norge. Nyanlegg og reinvesteringer aktiviseres løpende basert på en vurdering av anleggets levetid og/eller ytelse som påvirker inntjeningen.

Driftsinntekter

Inntektsføring skjer etter opptjeningsprinsippet som normalt vil være leveringstidspunktet for varer og tjenester. Prosjektinntekter inntektsføres etter løpende avregningsmetode i takt med prosjektets fremdrift. Inntekter vedrørende strømsalg baseres på avregning av hele kundemassen.

Langsiktige tilvirkningskontrakter

For prosjekter foretas det løpende inntektsføring i takt med utførelsen av arbeidet (fullføringsgrad), basert på forventet sluttresultat. Fullføringsgraden beregnes ut fra forholdet mellom påløpte prosjektkostnader og totalt estimerte prosjektkostnader. Som prosjektkostnader regnes direkte materialer, lønnskostnader og indirekte kostnader som kan fordeles. Administrative kostnader regnes ikke som prosjektkostnader. Hvis forventede totale prosjektkostnader overstiger forventede inntekter, blir totalt forventet tap på prosjektet kostnadsført.

Driftskostnader

Kostnader medtas etter sammenstillingsprinsippet, dvs at kostnader medtas i samme periode som tilhørende inntekter inntektsføres.

Krafthandel/risikostyring

Alt krafthandel, fysisk og finansiell for levering til sluttbrukermarkedet i Norge kjøpes spot hos

Energisalg Norge AS. Bruk av future- og forward kontrakter vurderes fortløpende og brukes aktivt som prissikring av produksjons- og salgsporføljen. I tillegg drives det handel på en rullerende 3-års portefølje innenfor risikoramme fastsatt av styret.

Verdiendringer på løpende future-kontrakter som følge av endringer i markedsprisene, gjøres opp i leveringsperioden.

Verdiendringer på forward-kontrakter gjøres opp i leveringsperioden.

Gevinster og tap bokføres i leveringsperioden.

Konsolideringsprinsipper m.v.

Konsernet består av morselskapet Bodø Energi AS, de heleide datterselskapene BE Kraftsalg AS, BE Varme AS og Frost Kraftentreprenør AS som eies 51 %. Nordlandsnett AS blei innfusjonert i Arva med regnskapsmessig virkning fra 01.11.2020. Resultatet til Nordlandsnett pr.31.10 inngår derfor i konsernregnskapet til Bodø Energi. Aksjer i datterselskapene vurderes etter kostmetoden i selskapsregnskapet. I konsernregnskapet erstattes posten aksjer i datterselskap med datterselskapets eiendeler og gjeld. Konsernregnskapet utarbeides som om konsernet var en økonomisk enhet. Transaksjoner og mellomværende mellom selskapene i konsernet elimineres. Bodø Energi AS har 35,96% eierandel i Arva AS og aksjeposten er klassifisert som et tilknyttet selskap. I selskapsregnskapet er aksjeposten vurdert etter kostmetoden og i konsernregnskapet er den vurdert til egenkapitalmetoden.

Pensjonskostnader og pensjonsforpliktelser

I 2012 lukket selskapet sin offentlige tjenstepensjon og etablert en innskuddspensjonsordning. Samtlige ansatte valgte å beholde sin offentlige ytelsesordning. Ansatte som har startet i selskapet etter 1. september 2012 har fått ny innskuddsbasert tjenstepensjonsordning. I juli 2016 omdannet selskapet alle ansatte under 52 år som fortsatt hadde offentlig tjenstepensjon, om til innskuddsbasert tjenstepensjonsordning. Samtidig ble satsene for sparing i innskuddspensjonsordningen endret til 7 % av lønn opp til 7,1 G og 25,1 % av lønn fra 7,1 G og oppover.



Den ansatte selv bidrar med 2 % av dette. Ansatte som er igjen i den offentlige tjenstepensjonsordningen er derfor ansatt før 1. september 2012 og var 52 år eller eldre 1. juli 2016. For denne gruppen er det også inngått en egen driftspensjonsavtale for årene 65 til 67 år, som delvis skal kompensere for effekten av å kombinere privat AFP og offentlig tjenstepensjon.

For både den offentlige tjenstepensjonsordningen og for innskuddspensjonsordningen finansierer selskapet sine pensjonsforpliktelser overfor de ansatte gjennom en kollektiv pensjonsordning. Bokføring av den offentlige tjenstepensjonsordningen og avtalen om driftspensjon er basert på forsikringstekniske prinsipper hvor pensjonskostnaden består av nåverdien av periodens pensjonsopptjening, rentekostnad på pensjonsforpliktelsene, forventet avkastning på pensjonsmidlene, estimatavvik og forskjellen på faktisk og forventet avkastning på pensjonsmidlene. Periodens netto pensjonskostnad inngår i posten lønnskostnader i resultatregnskapet. Det vises for øvrig til note 8.

For innskuddspensjonen innbetales påløpte forpliktelser fortløpende. Periodens pensjonskostnad inngår i posten lønnskostnader i resultatregnskapet.

Skattekostnad og utsatt skatt/utsatt skattefordel

Skattekostnaden er knyttet til det regnskapsmessige resultat og består av betalbar skatt og endring i netto utsatt skatt/utsatt skattefordel.

Utsatt skatt/skattefordel i resultatregnskapet er skatt beregnet på endringer i midlertidige forskjeller mellom skattemessige og regnskapsmessige verdier. Netto utsatt skatt avsettes som langsiktig gjeld i balansen. Netto utsatt skattefordel bokføres som immateriell eiendel.

Leieavtaler

Leieavtaler vurderes som operasjonell- eller finansiell leasing etter en konkret vurdering av den enkelte leieavtale. Pr. 31.12.2020 er ingen leasingkontrakter behandlet som finansiell leasing. Forskuddsleie balanseføres og resultatføres i takt med respektive leieavtale

Kontantstrømanalyse

Kontantstrømanalysen er utarbeidet etter den indirekte metoden.

Note 2 - Skattekostnad

Utsatt skatt

Utsatt inntektsskatt beregnes med utgangspunkt i de midlertidige forskjellene mellom regnskapsmessige og skattemessige balanseverdier samt eventuelt ligningsmessig underskudd til fremføring. I disse beregningene benyttes en nominell skattesats på 22 %.

| Midlertidige forskjeller vedrørende overskuddsskatt knyttet til: | Morselskap | | | Konsern | | |
|---|------------|------------|-----------|------------|-------------|-----------|
| | 31.12.2020 | 31.12.2019 | Endringer | 31.12.2020 | 31.12.2019* | Endringer |
| Fordringer | | | | -1 541 | -3 574 | -2 033 |
| Anleggsmidler | 62 547 | 76 758 | 14 209 | 112 454 | 809 783 | 697 329 |
| Tilvirkningskontrakter | | | | 10 882 | 2 171 | -8 711 |
| Avsetning for forpliktelser | | | | -4 460 | -2 500 | 1 961 |
| Gevinst og tapskonto | 4 481 | 1 196 | -3 284 | 5 251 | 2 189 | -3 063 |
| Mer-/mindreinntekt akk.saldo | | | | - | 16 792 | 16 792 |
| Netto pensjonsforpliktelse | 7 379 | | 1 172 | -7 253 | -6 416 | 837 |
| Netto pensjonsmidler | 8 956 | 1 915 | -834 | 12 605 | 11 340 | -1 265 |
| Akt byggelånsrenter | | | | 299 | | -299 |
| Avskåret renter til fremføring | | | | -1 405 | -1 750 | -345 |
| Underskudd til fremføring | -2 444 | -16 991 | | -17 644 | -138 185 | -120 541 |
| 3 % inntekt utbytte | 314 | 887 | | 314 | 7 717 | 7 403 |
| Forskjeller som ikke inngår i US | | | | -18 688 | -21 835 | -3 147 |
| Grunnlag utsatt skatt | 66 475 | 63 765 | -2 709 | 90 814 | 675 732 | 584 918 |
| Utsatt skatt 22 % skatt | 14 624 | 14 028 | -596 | 19 950 | 153 465 | |

*Midlertidige forskjeller fra Nordlandsnett AS inngår i notetall for konsernet pr 31.12. 2019. Selskapet gitt ut av konsernet i forbindelse med fusjon med Arva AS 31.10.20, og forklarer den vesentlige reduksjonen i midlertidige forskjeller.

Forskjell mellom regnskapsmessig resultat før skattekostnad og årets skattegrunnlag:

| Betalt skatt | Morselskap | | Konsern | |
|----------------------------------|------------|---------|----------|--------------|
| | 2020 | 2019 | 2020 | 2019 |
| Resultat før skattekostnad | 488 486 | 28 803 | 265 741 | 101 720 |
| Permanente forskjeller | -504 175 | -44 009 | -110 992 | 5 164 |
| Endring midlertidige forskjeller | 11 264 | -6 238 | -154 749 | -98 922 |
| Anvendt fremførbart underskudd | - 14 546 | | | |
| Årets skattegrunnlag | 0 | -8 967 | | 7 962 |
| Betalbar skatt (22 %) | | | | 1 752 |

Betalbar skatt i konsernet er utlignet gjennom konsernbidrag.

| Betalt skatt | Morselskap | | Konsern | |
|--|------------|------------|---------------|---------------|
| | 2020 | 2019 | 2020 | 2019 |
| Betalbar skatt | | | | 1 752 |
| Endring utsatt skatt | 596 | 115 | 19 793 | 21 763 |
| Sum skattekostnad i regnskapsåret | 596 | 115 | 19 793 | 23 515 |
| 22 % skatt av resultat før skatt | 107 467 | 6 337 | 58 463 | 22 378 |
| Skatteeffekt av permanente forskjeller | -106 745 | -9 682 | -38 641 | 1 136 |
| Skatteeffekt av endring skattesats | | | | |
| Andre korrigeringer | -126 | 3 460 | | |
| Skattekostnad | 596 | 115 | 19 793 | 23 514 |
| Effektiv skattesats | 0,12 % | 0,40 % | 7,45% | 23,12% |

Morselskapet har mottatt konsernbidrag med skattemessig virkning fra datterselskap (beløp før skatt) Konsernbidrag er bokført som finansinntekt i morselskapet.

Konsernbidrag fra BE Kraftsalg AS

18 971



Note 3 - Antall aksjer, aksjeeiere m.v.

Aksjekapitalen i selskapet på kr 50 000 000,- er fordelt på 50 000 aksjer à 1 000,-. Det er kun en aksjeklasse og alle aksjer har lik stemmerett. Selskapet hadde pr 31.12 følgende aksjonærer:

| Selskapets aksjonærer: | Antall | Eierandel | Stemmeandel |
|-----------------------------|---------------|--------------|--------------|
| Bodø Kommune | 50 000 | 100 % | 100 % |
| Antall aksjer totalt | 50 000 | 100 % | 100 % |


Note 4 - Lønn og personalkostnader

| Lønn og personalkostnader består av: | Morselskap | | Konsern | |
|--------------------------------------|-------------------|-------------------|--------------------|--------------------|
| | 2020 | 2019 | 2020 | 2019 |
| Lønninger inkludert feriepenger | 13 563 333 | 12 119 484 | 166 170 987 | 162 574 377 |
| Arbeidsgiveravgift | 1 335 732 | 1 159 851 | 14 389 236 | 14 771 037 |
| Pensjonskostnader | 3 748 958 | 4 801 516 | 18 064 324 | 25 787 008 |
| Andre personalkostnader | 1 221 298 | 1 122 500 | 6 842 453 | 6 967 033 |
| Sum | 19 869 323 | 19 203 352 | 205 467 000 | 210 099 455 |
| Gjennomsnittlig antall årsverk | 14 | 14 | 229 | 281 |
| Herav antall lærlinger | - | 1 | 12 | 13 |

| Ytelse til ledende personer | Daglig leder | Styret |
|-----------------------------|------------------|---------|
| Lønn m.v | 1 697 200 | 536 002 |
| Kollektiv pensjonspremie | 166 531 | |
| Naturallytelser | 11 080 | |
| Sum | 1 874 811 | |

Det er ikke inngått avtale om særskilte vederlag til direktør eller styrets leder ved opphør eller endring av ansettelsesforhold eller vervet. De har heller ingen avtale om rett til bonus, overskuddsdeling, opsjoner og lignende.

| Godtgjørelse til revisor (eks mva): | Morselskap | | Konsern | |
|-------------------------------------|----------------|----------------|----------------|----------------|
| | 2020 | 2019 | 2020 | 2019 |
| Lovpålagt revisjon | 138 150 | 172 816 | 599 230 | 704 197 |
| Andre attestasjonstjenester | 0 | 2 000 | 54 815 | 40 800 |
| Skattemessig-, annen bistand | 30 000 | 59 950 | 107 900 | 127 350 |
| Andre tjenester utenfor revisjon | 48 100 | 36 100 | 237 325 | 123 450 |
| Sum | 216 250 | 270 866 | 999 270 | 995 797 |



Note 5 - Anleggsmidler

Morselskap
Beløp i hele 1000

| Anlegg | Ansk.kost pr 1.1.20 | Tilgang 2020 | Avgang 2020 | Ansk. kost 31.12.20 | Akk. Avskr 31.12.20 | Bokf. verdi 31.12.20 | Årets ord. Avskr 2020 | Årets nedskr. | % ord. Avskrivn |
|-----------------------|------------------------|-----------------|----------------|---------------------------|------------------------|----------------------------|-----------------------------|------------------|--------------------|
| Bygninger, eiendom | 3 554 | | | 3 554 | 1 072 | 2 103 | 154 | 379 | 3,3 |
| Inventar og utstyr | 43 418 | 349 | | 43 767 | 43 450 | 317 | 32 | | 20,0 |
| Fibernet | 301 210 | | 224 479 | 76 730 | 73 113 | 3 616 | 993 | | 3,3 |
| Sum Anl.midler | 348 182 | | | 124 052 | 117 636 | 6 037 | 1 179 | 379 | |

Konsern
Beløp i hele 1000

| Anlegg | Ansk.kost pr 1.1.20 | Tilgang 2020 | Avgang 2020 | Ansk.kost 31.12.20 | Akk. Avskr 31.12.20 | Bokf. verdi 31.12.20 | Årets ord. Avskr 2020 | Årets nedskr. | % ord. Avskrivn |
|--------------------------|------------------------|-----------------|----------------|-----------------------|------------------------|-------------------------|--------------------------|------------------|--------------------|
| Tomter, bygninger | 57 831 | | | 57 831 | 1 072 | 56 758 | 154 | | 0/3,3 |
| Overføringsnett/fiber | 444 585 | 24 748 | 224 479 | 224 853 | 104 853 | 131 782 | 1 480 | 8 218 | 2/3,3/5 |
| Transport, inv og utstyr | 163 518 | 8 563 | 774 | 171 306 | 91 597 | 79 709 | 8 528 | | 12,5 |
| Good-/Badwill/rettigh. | 53 333 | | | 53 333 | 22 922 | 30 411 | 5 333 | | 6,7 |
| Avskrivn. NOR pr. 31.10 | | | | | | | 61 734 | | |
| Sum Anleggsmidler | 719 266 | 33 311 | 225 254 | 527 323 | 220 444 | 298 662 | 77 229 | 8 218 | |

Spesifikasjon av goodwill

| Virksomhetskjøp | Kjøpsår | Anskaffel- seskost | Akk. avskrivning | Avskrivning 2019 | Bokført verdi | Avskr. tid |
|-------------------------|---------|-----------------------|---------------------|---------------------|---------------|------------|
| Fram Kraftentreprenør | 2015 | 9 003 | 4 501 | 900 | 4 501 | 10 år |
| Sjøfossen Entreprenør | 2015 | 10 234 | 5 117 | 1 023 | 5 117 | 10 år |
| Troms Kraft Entreprenør | 2017 | 31 255 | 12 567 | 3 147 | 18 688 | 10 år |
| Sum | | | | | 28 306 | |


Med bakgrunn i de underliggende verdiers forventet levetid, og i samsvar med forslag fra Energi Norge er goodwill ved ervervelse av nettvirksomhet avskrevet over 20 år. Negativ goodwill ved ervervelse av nettvirksomhet er avskrevet over 15 år. Goodwill ved ervervelse av andre eiendeler er valgt avskrevet over 10 år.

Konsernet har inngått avtale om leasing av transportmidler. Avtalen behandles som operasjonell leasing med kostnadsføring av leasingleien. Forskuddsleie balanseføres og resultatføres i takt med respektive leieavtale.

| | 2020 | 2019 |
|-------------------|------------|------------|
| Årlig leasingleie | 10 588 332 | 10 422 544 |

Konsernet leier lokaler hos Nordlandsleira AS. Ny kontrakt med varighet på 15 år ble inngått i februar 2015.

| | 2020 | 2019 |
|-----------------|-----------|-----------|
| Årlig leiebeløp | 8 524 036 | 8 249 644 |



Note 6 - Betalingsmidler

Det er stilt garanti for bundet skattetrekk og for oppgjør av finansielle kontrakter.

Note 7 - Fordringer

Kundefordringer består av strøm, fjernvarme- og entreprisefordringer. Kundefordringer er vurdert til pålydende og redusert med delkredereavsetninger. Konstaterte tap er kostnadsført.

Langsiktige fordringer


| Langsiktige fordringer består av: | Morselskap | | Konsern | |
|-------------------------------------|------------------|-------------------|-------------------|-------------------|
| | 2020 | 2019 | 2020 | 2019 |
| EK.inskudd Bodø Energis Pensj.kasse | 8 371 000 | 8 371 000 | 8 371 000 | 8 371 000 |
| Andre langsiktige fordringer | | | 1 111 111 | 1 251 590 |
| Lån til NPS | | | 3 201 498 | 4 728 255 |
| Fordringer konsern | | | | |
| Ladere privatmarked | | | | 164 387 |
| Nettsam AS Ansvarlig lån | | | | 19 500 000 |
| Pensjonsforpliktelse usikret | - 7 378 902 | - 6 206 674 | - 7 491 133 | - 7 323 323 |
| Pensjonsforpliktelse sikret | 8 955 706 | 8 121 915 | 12 982 520 | 18 663 566 |
| Pensjonsforpliktelse | | | | - 6 415 870 |
| Sum | 9 947 804 | 10 286 241 | 18 174 996 | 38 939 605 |

Alle langsiktige fordringer har løpetid lenger enn ett år.

| Kundefordringer består av: | Morselskap | | Konsern | |
|----------------------------|------------------|-------------------|--------------------|--------------------|
| | 2020 | 2019 | 2020 | 2019 |
| Kundefordringer | 331 251 | 1 882 488 | 149 700 906 | 282 682 237 |
| Kundefordringer konsern | 3 190 914 | 9 273 296 | | |
| Avsetning fordringer | | | - 1 541 274 | - 3 041 274 |
| Sum | 3 522 165 | 11 155 784 | 148 159 632 | 279 640 963 |

Andre kortsiktige fordringer

| Andre fordringer består av: | Morselskap | | Konsern | |
|--|-------------------|-------------------|------------------|-------------------|
| | 2020 | 2019 | 2020 | 2019 |
| Fordringer konsernbidrag | 18 970 588 | 15 652 731 | | |
| Annen kortsiktig fordring | | | 1 384 752 | 10 579 393 |
| Periodiseringer, inkl Akk merinntekter | | | 201 685 | 16 906 372 |
| Interne fordringer | 235 984 | 403 449 | | |
| REN sjøkabelberedskap | | | | 2 769 798 |
| Forskuddsbet. Kostnader | 409 593 | 979 289 | 2 187 856 | 2 993 610 |
| Oppgjørskonto avgift | 11 614 | 377 842 | 2 503 707 | 38 876 627 |
| Fordring utbytte | 25 500 000 | 28 768 000 | | |
| Sum | 45 127 779 | 46 181 311 | 6 278 000 | 72 126 000 |



Note 8 - Pensjonsforpliktelser

| Avsetning forpliktelser består av: | Morselskap | | Konsern | |
|------------------------------------|------------------|------------------|------------------|------------------|
| | 2020 | 2019 | 2020 | 2019 |
| Pensjonsforpliktelse, sikret | 8 955 706 | 8 121 916 | 16 666 317 | 16 368 241 |
| Pensjonsforpliktelse, usikret | -7 378 902 | -6 206 674 | 11 315 410 | -11 443 866 |
| Sum | 1 576 804 | 1 915 241 | 5 350 907 | 4 924 374 |

Selskapet er pliktig til å ha tjenestepensjonsordning i henhold til lov om obligatorisk tjenestepensjon. Selskapets pensjonsordninger oppfyller kravene i loven. Selskapets ansatte er med i Energiselskaperens Felles Pensjonskasse som administreres av Gabler AS.

Sommeren 2012 lukket konsernet sin offentlige tjenestepensjonsordning og etablerte innskuddspensjon for nyansatte. 1. juli 2016 ble tjenestepensjon omdannet fra offentlig ytelsespensjon til innskuddspensjon for alle ansatte under 52 år.

Da Bodø Energi fisjonerte ut i datterselskap 01.01.2007 ble alle pensjonister og oppsatte rettigheter igjen i morselskapet. I 2017 ble det gjennomført en overdragelse av disse pensjonister og oppsatte rettigheter fra morselskapet til det selskapet den enkelte ville tilhørt ut fra den funksjon de utført som yrkesaktiv.

Per 31.12.2020 har Bodø Energi 9 pensjonister, 23 oppsatte rettigheter og 4 aktive medlemmer.

Selskapet har avtalefestet pensjon (AFP) gjennom LO/NHO-ordningen. Beregning av pensjonskostnader og -forpliktelser er utført i henhold til Norsk Regnskapsstandard for pensjonsforpliktelser.

Estimatendringer og -avvik blir amortisert over forventet gjenværende opptjeningstid i den grad de overstiger 10 % av den største av pensjonsforpliktelser og pensjonsmidler.

Følgende forutsetning er lagt til grunn i 2020:

| | |
|----------------------------------|--------|
| 1. Diskonteringsrente | 1,70 % |
| 2. Forventet avkastning | 2,70 % |
| 3. Lønnsøkning | 2,25 % |
| 4. G-regulering | 2,00 % |
| 5. Regulering av løpende pensjon | 1,25 % |
| 6. Arbeidsgiversats | 7,90 % |

1. Sikret ordning

Fra og med 01.01.2014 har styret i pensjonskassen besluttet å følge Finanstilsynets anbefaling om å gå over til beregningsgrunnlaget med FNO's bransjestandard for levealdersjustering. I 2018 besluttet styret i pensjonskassen også å gå over fra Gabler AS tariff, GAP07 til FNO's bransjestandard for beregning av dødelighet. Imidlertid bruker Gabler AS sin dynamiske tariff IR73 for beregning av uførhet ved beregning av nåverdien av antatt fremtidige pensjonsytelser for regnskapsføring i konsernet Bodø Energi.

| Sikret ordning: | Morselskap | | Konsern | |
|---|-------------------|-------------------|--------------------|--------------------|
| | 31.12.2020 | 31.12.2019 | 31.12.2020 | 31.12.2019 |
| Påløpte pensjonsforpliktelser | 49 802 374 | 44 648 084 | 247 291 845 | 325 384 246 |
| Pensjonsmidler | - 53 397 214 | -44 316 299 | -223 966 649 | -291 948 126 |
| Utsatt forpliktelse ved (tap)/gevinst | - 5 360 865 | - 8 453 701 | -39 909 435 | -49 684 990 |
| Utsatt forpliktelse ved planendring | | | -82 079 | -119 371 |
| Balansført forpliktelse inkl aga | -8 955 705 | -8 121 916 | -16 666 317 | -16 368 241 |

| | | | | |
|---|------------------|------------------|------------------|-------------------|
| Årets pensjonsopptjening | 660 861 | 542 683 | 1 749 945 | 4 076 080 |
| Rentekostnad | 1 018 931 | 1 112 599 | 5 016 332 | 8 671 775 |
| Avkastning på pensjonsmidler | -1 691 442 | -1 809 460 | -7 880 163 | -11 877 218 |
| Resultatført effekt av planendring | | | 20 109 | 23 269 |
| Amort. av estimeringstap/-gevinst | 1 254 855 | 1 465 011 | 2 301 595 | 6 811 302 |
| Arbeidsgiveravgift foretakets tilskudd | 85 567 | 76 518 | 176 007 | 431 899 |
| Administrasjonskostnader | 537 146 | 734 623 | 1 810 436 | 2 686 642 |
| Sum pensjonskostnad sikret ordning | 1 811 918 | 2 121 973 | 3 194 261 | 10 823 750 |
| Sum bokført pensjonskostnad sikret | 1 811 918 | 2 121 973 | 3 194 261 | 10 823 750 |

2. Usikret ordning (AFP og driftspensjon):

Selskapet deltar i LO/NHO-ordningen (Fellesordningen) som innebærer at alle ansatte kan velge å ta ut AFP-pensjon fra og med 62 år.

AFP-ordningen er en ordning som gir et livslangt tillegg på den ordinære pensjonen. De ansatte kan velge å ta ut AFP-ordningen fra og med fylte 62 år, også ved siden av å stå i jobb.

AFP-ordningen er en ytelsesbasert flerforetakspensjonsordning, og finansieres gjennom premier som fastsettes som en prosent av lønn. Foreløpig foreligger ingen pålitelig måling og allokering av forpliktelse og midler i ordningen. Regnskapsmessig blir ordningen behandlet som en innskuddsbasert pensjonsordning hvor premiebetalingene kostnadsføres løpende, og ingen avsetninger foretas i regnskapet. Det er betalt premie i denne nye AFP-ordningen fra og med 2011. Det er ikke fondsoppbygging i ordningen og premienivået har vært økende og vil øke for de kommende årene.

| Usikret ordning (AFP og driftspensjon): | Morselskap | | Konsern | |
|--|------------------|------------------|-------------------|-------------------|
| | 31.12.2020 | 31.12.2019 | 31.12.2020 | 31.12.2019 |
| Pensjonsforpliktelse | 10 161 827 | 10 015 076 | 17 996 478 | 21 255 824 |
| Utsatt forpliktelse ved (tap)/gevinst | -2 782 926 | -3 808 402 | -6 681 068 | -9 811 957 |
| Balanseført forpliktelse inkl aga | 7 378 902 | 6 206 674 | 11 315 410 | 11 443 866 |
| Årets pensjonsopptjening | 161 149 | 172 164 | 275 305 | 348 482 |
| Rentekostnad | 229 583 | 321 540 | | 687 566 |
| Amort. av estimeringstap/-gevinst | 830 733 | 1 823 973 | 1 635 584 | 2 880 494 |
| Arbeidsgiveravg. endring netto balanse | 22 722 | 24 275 | 31 740 | -40 380 |
| Netto overføringer | | | | 348 482 |
| Sum pensjonskost. usikret ordning | 1 244 188 | 2 341 952 | 2 407 272 | 3 956 921 |

Selskapet har vært tilsluttet Fellesordningen før 1. januar 2011 og har også betalt premie for å sluttfinansiere pensjonsutgifter i denne ordningen ut 2015.

Etablering av ny privat AFP medførte bortfall av tjenestebasert AFP mellom 65 og 67 år for ansatte med Offentlig tjenestepensjon. Konsernet Bodø Energi har valgt å kompensere noe av dette ved å etablere en driftspensjon til utbetaling mellom 65 og 67 år for ansatte som velger å slutte i jobb mellom 62 og 67 år og som på avgangstidspunktet er ansatt i konsernet Bodø Energi, er født i 1962 eller tidligere og som har rett til både privat AFP og TPO fra Energiselskapenes Felles Pensjonskasse. Driftspensjonens dekning skal utgjøre beløpet den ansatte ville fått fra tjenesteberegnet AFP og offentlig-lik AFP. Videre skal beløpet gjøres aldersavhengig tilsvarende overgangsreglene for opptjening til folketrygden.

Videre ble det i styresak 14/2014 vedtatt driftspensjon for inntekt over 12 G.

I forbindelse med danning av Energiselskapenes Fellespensjonskasse i 2015 ble deler av opptjent egenkapital i pensjonskassen konvertert til innskutt egenkapital. Den konverterte opptjente delen er ikke bokført i balansen.

| | Innskutt EK 31.12.2015 | Konvertert opptjent i 2015 | Innskutt EK 31.12.2017 |
|----------------|------------------------|----------------------------|------------------------|
| Bodø Energi AS | 8 371 000 | 1 787 802 | 10 158 802 |

Note 9 - Egenkapital

Morselskap

| | Aksjekapital | Overkurs | Annen innskutt EK | Annen egenkapital | Sum |
|-----------------------------|-------------------|--------------------|-------------------|--------------------|--------------------|
| Egenkapital pr 01.01 | 50 000 000 | 253 779 438 | 70 000 000 | 6 857 907 | 380 637 345 |
| Kapitalnedsettelse | | | | | - |
| Årets resultat | | | | 487 890 646 | 487 890 646 |
| Utbytte | | | | -31 000 000 | -31 000 000 |
| Egenkapital pr 31.12 | 50 000 000 | 253 779 438 | 70 000 000 | 463 748 553 | 837 527 991 |

Konsern

| | Aksjekapital | Overkurs | Annen innskutt EK | Annen egenkapital | Sum |
|-----------------------------|-------------------|--------------------|-------------------|--------------------|----------------------|
| Egenkapital pr 01.01 | 50 000 000 | 253 779 438 | 70 000 000 | 531 712 026 | 905 491 464 |
| Årets resultat | | | | 245 977 000 | 245 977 000 |
| Utgang minoritet NOR | | | | -73 317 464 | -73 317 464 |
| Utbytte | | | | -55 500 000 | -55 500 000 |
| Egenkapital pr 31.12 | 50 000 000 | 253 779 438 | 70 000 000 | 648 871 562 | 1 022 651 000 |

Note 10 - Pantstillelse og sikkerhetsstillelse

Selskapene i konsernet har underskrevet erklæring om negativ pantsettelse med DNB Bank ASA.

| Sikkerhetsstillelse og kausjoner | Pålydende |
|----------------------------------|-------------|
| Pant i aksjer | 350 000 000 |
| Kausjonserklæring | 100 000 000 |

Note 11 - Langstiktig gjeld, leverandør gjeld, og annen gjeld

Sum langsiktig gjeld i konsernet er kr 425 179 169,-.

Langsiktig gjeld

| Lån som forfaller etter 5 år | Morselskap | | Konsern | |
|--------------------------------|--------------------|--------------------|--------------------|----------------------|
| | 2020 | 2019 | 2020 | 2019 |
| Gjeld til kredittinstitusjoner | 243 000 000 | 423 000 000 | 377 200 000 | 1 309 200 000 |
| Sum | 243 000 000 | 423 000 000 | 377 200 000 | 1 309 200 000 |

Konsernet refinansierte alle lån i 2018/2019. Den nye avtalen innebærer avdragsfrihet på alle lån i Bodø Energi, Nordlandsnett og BE Varme 3 + 1 + 1 år.



| | Morselskap | | Konsern | |
|-------------------------------|------------|------|---------|------|
| | 2020 | 2019 | 2020 | 2019 |
| Øvrig langsiktig gjeld | | | | |
| Intern Gjeld | - | - | - | - |
| Sum | - | - | - | - |

Kortsiktig gjeld

| | Morselskap | | Konsern | |
|---------------------------------------|------------|------------|---------|------------|
| | 2020 | 2019 | 2020 | 2019 |
| Gjeld til kredittinstitusjoner | | | | |
| Kassekreditt | 10 431 980 | 65 011 217 | | 22 558 344 |
| Sum | 10 431 980 | 65 011 217 | | 22 558 344 |

Konsernet Bodø Energi AS har etablert en trekkrettighet/kassekreditt på kr 100 000 000,-.

| | Morselskap | | Konsern | |
|-------------------------|------------|-----------|------------|-------------|
| | 2020 | 2019 | 2020 | 2019 |
| Leverandørgjeld | | | | |
| Leverandørgjeld | 1 274 195 | 3 238 591 | 29 659 106 | 185 083 764 |
| Leverandørgjeld konsern | 259 487 | 6 306 681 | - | - |
| Sum | 1 533 682 | 9 545 272 | 29 659 106 | 185 083 764 |

| | Morselskap | | Konsern | |
|--|------------|-----------|------------|------------|
| | 2020 | 2019 | 2020 | 2019 |
| Annen kortsiktig gjeld består av: | | | | |
| Gjeld konsern | -1 305 678 | 4 100 630 | | |
| Avsetning feriepenger | 1 477 950 | 1 302 860 | 16 963 911 | 20 941 090 |
| Avsatt lønn | | | 5 908 282 | 3 908 282 |
| Akk merinntekt D-nett | | | | |
| Annen kortsiktig gjeld | 12 237 958 | 1 486 700 | 19 741 530 | 28 561 628 |
| Sum | 12 410 231 | 6 890 190 | 42 613 723 | 53 411 000 |

Note 12 - Lagerbeholdning

Lagerbeholdningen er vurdert til innkjøpspris. Beholdningen består hovedsakelig i reservedeler og utstyr for vedlikehold/investering av distribusjon- og regionalnett, fibernett og til kommunens gatebelysning. Det er gjort fradrag for ukurans.

| | Morselskap | | Konsern | |
|----------------------------------|------------|------|-----------|-----------|
| | 2020 | 2019 | 2020 | 2019 |
| Beredskapslager | - | - | - | 7 903 404 |
| Materialbeholdning Frost | - | - | 1 163 382 | 1 139 276 |
| Lagerbeholdning fyringsolje/gass | - | - | 131 147 | 131 147 |
| Sum | - | - | 1 294 529 | 9 173 827 |

Lagrene er lokalisert i Bodø, Tonnes, Tjong, Beiarn, Inndyr, Gildeskål, Kirkenes og Varanger.

Note 13 - Investeringer i aksjer og andeler

Morselskapet og konsernet hadde pr 31.12.2020 aksjer i følgende andre selskaper:

| Morselskapets investering i Arva: | Antall aksjer | Pålydende pr.aksje | Stemmeandel /eierandel | Verdi i balansen |
|-----------------------------------|---------------|--------------------|------------------------|--------------------|
| Arva AS* | 266 667 | 1 050 | 35,96% | 706 018 000 |
| Sum | | | | 706 018 000 |

| Morselskapets investering i Arva: | Kostpris | Resultatandel | Verdi i balansen |
|-----------------------------------|--------------------|-------------------|--------------------|
| Arva AS* | 832 487 000 | -1 224 078 | 831 262 922 |
| Sum | 832 487 000 | -1 224 078 | 831 262 922 |

* I samsvar med GRS vil reduksjon i innflytelse i Nordlandsnett AS til Arva AS medfører en overgang til en investering i tilknyttet selskap, normalt ansees som en salgstransaksjon for investor. Overgang fra datterselskap medfører at eierandelen går fra >50% til mellom 20 og 50% eierandel.


Etter regnskapsstandarden NRS F – Investering i tilknyttet selskap og deltakelse i felles-kontrollert virksomhet – punkt 3.8 – Trinnvis investering og overgangstilfeller, skal en overgang fra datterselskap til et tilknyttet selskap behandles som en partiell avhendelse regnskapsmessig. Det medfører at den reduserte eierinteressen, fra investors ståsted, behandles som en salgstransaksjon. Den andelen som ikke ansees realisert – gjenværende eierinteresse - behandles regnskapsmessig etter reglene for kontinuitet.

I Bodø Energis selskapsregnskap behandles investeringen etter kostmetoden og i konsern-regnskapet har datterselskapet vært konsolidert, frem til transaksjonstidspunktet. Etter transaksjonen videreføres kostmetoden i selskapsregnskapet, mens investeringen behandles etter egenkapitalmetoden i konsernregnskapet. Gevinst og bokført verdi av investeringen vil dermed medføre ulikt resultat i selskaps- og konsernregnskapet på transaksjonstidspunktet.

| Investering i aksjer og andeler: | Antall aksjer | Pålydende pr. aksje | Stemmeandel / Eierandel | Verdi i balansen |
|--|---------------|---------------------|-------------------------|----------------------|
| Nordlandsleira AS | 1 000 | 1 000 | 20,00 % | 2 900 000 |
| Kunnskapsparken AS | 200 | 1 000 | 2,53 % | 201 000 |
| Salten Kraftsamband AS | 6 307 | 1 000 | 6,30 % | 230 295 366 |
| BRUS AS | 1 000 | 100 | 2,27 % | 100 000 |
| NordlandsGlimt AS | 1 500 | | 28,45 % | 1 |
| Diverse mindre aksjeposter | | | | 10 001 |
| Sum andre aksjer | | | | 233 506 368 |
| Datterselskap, se note 14 | | | | 146 740 323 |
| Sum investeringer i aksjer og andeler | | | | 1 086 264 691 |
| Morselskapets aksjer og andeler | | | | 1 086 264 691 |

Markedsbaserte aksjer og andeler i aksjefond

Konsernet Bodø Energi AS har pr 31.12.2020 ikke investert i markedsbaserte aksjer og verdipapirfond.



Note 14 - Aksjer i datterselskap

| Morselskapets aksjer i datter: | Selskapets aksjekapital | Antall aksjer | Pålyd, pr. aksje | Stemmeandel/ Eierandel | Verdi i balansen |
|--|-------------------------|---------------|------------------|---------------------------|--------------------|
| BE Kraftsalg AS | 2 300 000 | 2 300 000 | 1 | 100 % | 15 062 132 |
| BE Varme AS | 8 000 000 | 8 000 | 1 000 | 100 % | 78 500 000 |
| Frost Kraftentreprenør AS | 100 000 | 51 | 1 000 | 51 % | 53 178 191 |
| Sum investeringer i aksjer og andeler | | | | | 146 740 323 |

Frem til 31.10.2020 var Nordlandsnett et datterselskap (89,9%) av Bodø Energi AS. Resultatet frem til 31.10 er derfor innregnet i konsernregnskapet for 2020.

Oversikt over resultat- og balansetall for datterselskapene. Samtlige har forretningskontor i Bodø kommune.

| Beløp i 1 000 kr | BE Kraftsalg AS | BE Varme AS | Frost Kraft- entreprenør AS | Nordlandsnett AS pr. 31.10 |
|--------------------|-----------------|---------------|--------------------------------|-------------------------------|
| Driftsinntekter | 75 847 | 30 420 | 387 606 | 479 566 |
| Driftskostnader | 59 442 | 30 043 | 377 306 | 384 953 |
| Driftsresultat | 16 404 | 377 | 10 299 | 94 613 |
| Finans | 395 | -2 920 | 38 | -16 492 |
| Resultat før skatt | 16 799 | -2 543 | 10 337 | 78 121 |
| Skatt | -3 729 | -255 | 2 981 | 17 186 |
| Resultat | 13 070 | -1 987 | 7 356 | 60 934 |
| Anleggsmidler | 1 266 | 258 091 | 46 959 | 1 946 604 |
| Omløpsmidler | 43 611 | 14 827 | 150 511 | 155 684 |
| Egenkapital | 16 413 | 96 022 | 83 153 | 725 929 |
| Langsiktig gjeld | | 162 200 | 1 135 | 1 277 278 |
| Kortsiktig gjeld | 28 464 | 9 735 | 113 184 | 99 081 |
| Totalbalanse | 44 877 | 272 918 | 197 471 | 2 102 289 |



Note 15 - Inntekt på investering i datterselskaper og resultatandel av tilknyttet selskap

| | Morselskap | | Konsern | |
|-----------------------|-------------------|-------------------|-------------------|------|
| | 2020 | 2019 | 2020 | 2019 |
| Konsernbidrag | 18 970 588 | 15 652 731 | | |
| Utbytte | 25 500 000 | 28 768 000 | | |
| Resultatandel Arva AS | | | -1 244 078 | |
| Sum | 44 470 588 | 44 420 731 | -1 244 078 | |

Note 16 - Oversikt transaksjoner mellom morselskap og datterselskaper

| | Tjenester og konsernkostn. | Strøm og nettleie | Renter lån | Sum 2020 |
|------------------------------------|----------------------------|-------------------|------------|------------|
| Salg til datterselskaper | 12 668 768 | | | 12 668 768 |
| Kjøp fra datterselskaper | 5 357 141 | | | 5 357 141 |
| Salg til BE Kraftsalg AS | 3 094 100 | | | 3 094 100 |
| Kjøp fra BE Kraftsalg AS | 917 688 | | | 917 688 |
| Salg til BE Varme AS | 1 546 719 | | | 1 546 719 |
| Kjøp fra BE varme AS | | | | |
| Salg til Frost Kraftentreprenør AS | 8 027 949 | | | 8 027 949 |
| Kjøp fra Frost Kraftentreprenør AS | 4 439 453 | | | 4 439 453 |


Oversikt mellomværende med datterselskaper

| | Langsiktige fordringer | Kortsiktige fordringer | Kunde- fordringer | Sum 2020 |
|---------------------------------------|------------------------|------------------------|----------------------|------------|
| Fordring på datterselskaper | | 4 583 397 | 1 245 366 | 5 829 763 |
| Gjeld til datterselskaper | | -3 148 089 | -263 071 | -3 411 160 |
| Fordring på BE Kraftsalg AS | | 4 583 397 | 380 206 | 4 963 603 |
| Gjeld til BE Kraftsalg AS | | | -123 225 | -123 225 |
| Fordring på BE Varme AS | | | 48 930 | 48 930 |
| Gjeld til BE varme AS | | -3 148 089 | | -3 148 089 |
| Fordring på Frost Kraftentreprenør AS | | | 817 229 | 817 229 |
| Gjeld til Frost Kraftentreprenør AS | | | -139 846 | -139 846 |

Note 17 - Renteswap

Bodø Energi AS har inngått en renteswap avtale 31.01.2011 med varighet til 29.01.2021 med pålydende på kr. 51 250 000.

Renteswap avtalen har en markedsverdi på kr. – 550 447 med en fast rente på 4,25%.



Kontantstrømoppstilling

| Morselskap | | | Konsern | |
|------------|---------|--|------------|----------|
| 2020 | 2019 | | 2020 | 2019 |
| 483 336 | 40 297 | Tilført fra årets virksomhet 1) | 341 439 | 200 025 |
| -413 | 6 986 | + Endring i lager, debitorer og kreditorer | 348 | 104 654 |
| 6 664 | 1 830 | + Endring i andre kortsiktige poster | -15 601 | -58 420 |
| 489 587 | 49 113 | = Netto likviditetsendring fra virksomheten | 326 186 | 246 259 |
| | | Likvider tilført/brukt på investeringer | | |
| -4 827 | -34 187 | - Investering i varige driftsmidler | -39 838 | -418 630 |
| 234 958 | | + Salg av varige driftsmidler (salgspris) | 239 627 | 3 639 |
| -457 376 | -4 954 | - Endring i andre investeringer | -829 241 | |
| -227 245 | -39 141 | = Netto likviditetsendring fra investeringer | -629 451 | -414 991 |
| | | Likvider tilført/brukt på finansiering | | |
| -180 000 | -271 | +Økning/ -reduksjon langsiktig gjeld | -1 074 600 | 160 754 |
| -31 000 | -31 000 | - Utbetalt utbytte | -34 232 | -34 535 |
| -54 579 | 19 903 | Endring kassekreditt | -22 558 | -22 558 |
| 338 | | Endring langsiktige fordringer | 20 765 | -12 316 |
| | | Nettoeffekt utgang NOR pr 31.10 | 1 507 298 | |
| -265 241 | -11 368 | = Netto likviditetsendring fra finansiering | 396 673 | 136 461 |
| -2 899 | -1 396 | Netto likviditetsendring gjennom året | 93 408 | -32 271 |
| 3 341 | 4 738 | + likviditetsbeholdning pr 01.01 | | 32 271 |
| | | +Likviditet tilført ved fusjon | -52 559 | |
| 441 | 3 341 | = Likviditetsbeholdning pr 31.12 | 40 849 | 0 |
| | | 1) Dette tallet fremkommer slik: | | |
| 488 147 | 30 601 | Resultat før skattekostnad | 265 608 | 101 720 |
| 1 179 | 9 551 | + Ordinære avskrivninger | 77 229 | 103 027 |
| -6 369 | | - Gevinst ved salg av anleggsmidler | -7 864 | -2 317 |
| 379 | 145 | + Nedskrivninger | 8 218 | 145 |
| | | - Betalt skatt | -1 752 | -2 550 |
| 483 336 | 40 297 | = Tilført fra årets virksomhet | 341 439 | 200 025 |



Statsautoriserte revisorer
Ernst & Young AS

Dronningens gate 7B, NO-8006 Bodø

Foretaksregisteret: NO 976 389 387 MVA

Tlf: +47 24 00 24 00

Fax:

www.ey.no

Medlemmer av Den norske revisorforening

UAVHENGIG REVISORS BERETNING

Til generalforsamlingen i Bodø Energi AS

Uttalelse om revisjonen av årsregnskapet

Konklusjon

Vi har revidert årsregnskapet for Bodø Energi AS som består av selskapsregnskap og konsernregnskap. Selskapsregnskapet og konsernregnskapet består av balanse per 31. desember 2020, resultatregnskap og kontantstrømpoppstilling for regnskapsåret avsluttet per denne datoen, og en beskrivelse av vesentlige anvendte regnskapsprinsipper og andre noteopplysninger.

Etter vår mening er årsregnskapet avgitt i samsvar med lov og forskrifter og gir et rettviseende bilde av selskapets og konsernets finansielle stilling per 31. desember 2020, og av deres resultater og kontantstrømmer for regnskapsåret avsluttet per denne datoen i samsvar med regnskapslovens regler og god regnskapsskikk i Norge.

Grunnlag for konklusjonen

Vi har gjennomført revisjonen i samsvar med lov, forskrift og god revisjonsskikk i Norge, herunder de internasjonale revisjonsstandardene (ISA-ene). Våre oppgaver og plikter i henhold til disse standardene er beskrevet i avsnittet *Revisors oppgaver og plikter ved revisjonen av årsregnskapet*. Vi er uavhengige av selskapet og konsernet i samsvar med de relevante etiske kravene i Norge knyttet til revisjon slik det kreves i lov og forskrift. Vi har også overholdt våre øvrige etiske forpliktelser i samsvar med disse kravene. Etter vår oppfatning er innhentet revisjonsbevis tilstrekkelig og hensiktsmessig som grunnlag for vår konklusjon.

Øvrig informasjon

Øvrig informasjon omfatter informasjon i selskapets årsrapport bortsett fra årsregnskapet og den tilhørende revisjonsberetningen. Styret og daglig leder (ledelsen) er ansvarlig for den øvrige informasjonen. Vår uttalelse om revisjonen av årsregnskapet dekker ikke den øvrige informasjonen, og vi attesterer ikke den øvrige informasjonen.

I forbindelse med revisjonen av årsregnskapet er det vår oppgave å lese den øvrige informasjonen med det formål å vurdere hvorvidt det foreligger vesentlig inkonsistens mellom den øvrige informasjonen og årsregnskapet eller kunnskap vi har opparbeidet oss under revisjonen, eller hvorvidt den tilsynelatende inneholder vesentlig feilinformasjon. Dersom vi konkluderer med at den øvrige informasjonen inneholder vesentlig feilinformasjon, er vi pålagt å rapportere det. Vi har ingenting å rapportere i så henseende.

Ledelsens ansvar for årsregnskapet

Ledelsen er ansvarlig for å utarbeide årsregnskapet i samsvar med lov og forskrifter, herunder for at det gir et rettviseende bilde i samsvar med regnskapslovens regler og god regnskapsskikk i Norge. Ledelsen er også ansvarlig for slik intern kontroll som den finner nødvendig for å kunne utarbeide et årsregnskap som ikke inneholder vesentlig feilinformasjon, verken som følge av misligheter eller feil.

Ved utarbeidelsen av årsregnskapet må ledelsen ta standpunkt til selskapets evne til fortsatt drift og opplyse om forhold av betydning for fortsatt drift. Forutsetningen om fortsatt drift skal legges til grunn for årsregnskapet med mindre ledelsen enten har til hensikt å avvike selskapet eller legge ned virksomheten, eller ikke har noe annet realistisk alternativ.



Revisors oppgaver og plikter ved revisjonen av årsregnskapet

Vårt mål er å oppnå betryggende sikkerhet for at årsregnskapet som helhet ikke inneholder vesentlig feilinformasjon, verken som følge av misligheter eller feil, og å avgi en revisjonsberetning som inneholder vår konklusjon. Betryggende sikkerhet er en høy grad av sikkerhet, men ingen garanti for at en revisjon utført i samsvar med lov, forskrift og god revisjonsskikk i Norge, herunder ISA-ene, alltid vil avdekke vesentlig feilinformasjon. Feilinformasjon kan skyldes misligheter eller feil og er å anse som vesentlig dersom den enkeltvis eller samlet med rimelighet kan forventes å påvirke de økonomiske beslutningene som brukerne foretar på grunnlag av årsregnskapet.

Som del av en revisjon i samsvar med lov, forskrift og god revisjonsskikk i Norge, herunder ISA-ene, utøver vi profesjonelt skjønn og utviser profesjonell skepsis gjennom hele revisjonen. I tillegg

- ▶ identifiserer og anslår vi risikoen for vesentlig feilinformasjon i årsregnskapet, enten det skyldes misligheter eller feil. Vi utformer og gjennomfører revisjonshandlinger for å håndtere slike risikoen, og innhenter revisjonsbevis som er tilstrekkelig og hensiktsmessig som grunnlag for vår konklusjon. Risikoen for at vesentlig feilinformasjon som følge av misligheter ikke blir avdekket, er høyere enn for feilinformasjon som skyldes feil, siden misligheter kan innebære samarbeid, forfalskning, bevisste utelatelser, uriktige fremstillinger eller overstyring av intern kontroll;
- ▶ opparbeider vi oss en forståelse av den interne kontrollen som er relevant for revisjonen, for å utforme revisjonshandlinger som er hensiktsmessige etter omstendighetene, men ikke for å gi uttrykk for en mening om effektiviteten av selskapets interne kontroll;
- ▶ vurderer vi om de anvendte regnskapsprinsippene er hensiktsmessige og om regnskapsestimater og tilhørende noteopplysninger utarbeidet av ledelsen er rimelige;
- ▶ konkluderer vi på om ledelsens bruk av fortsatt drift-forutsetningen er hensiktsmessig, og, basert på innhentede revisjonsbevis, hvorvidt det foreligger vesentlig usikkerhet knyttet til hendelser eller forhold som kan skape betydelig tvil om selskapets evne til fortsatt drift. Dersom vi konkluderer med at det foreligger vesentlig usikkerhet, kreves det at vi i revisjonsberetningen henleder oppmerksomheten på tilleggsopplysningene i årsregnskapet. Hvis slike tilleggsopplysninger ikke er tilstrekkelige, må vi modifisere vår konklusjon. Våre konklusjoner er basert på revisjonsbevis innhentet frem til datoen for revisjonsberetningen. Etterfølgende hendelser eller forhold kan imidlertid medføre at selskapets evne til fortsatt drift ikke lenger er til stede;
- ▶ vurderer vi den samlede presentasjonen, strukturen og innholdet i årsregnskapet, inkludert tilleggsopplysningene, og hvorvidt årsregnskapet gir uttrykk for de underliggende transaksjonene og hendelsene på en måte som gir et rettviseende bilde;
- ▶ innhenter vi tilstrekkelig og hensiktsmessig revisjonsbevis vedrørende den finansielle informasjonen til enhetene eller forretningsområdene i konsernet for å kunne gi uttrykk for en mening om konsernregnskapet. Vi er ansvarlige for å fastsette strategien for, samt å følge opp og gjennomføre konsernrevisjonen, og vi har et udeelt ansvar for konklusjonen på revisjonen av konsernregnskapet.

Vi kommuniserer med styret blant annet om det planlagte omfanget av revisjonen, tidspunktet for vårt revisjonsarbeid og eventuelle vesentlige funn i vår revisjon, herunder vesentlige svakheter i den interne kontrollen som vi avdekker gjennom vårt arbeid.

Uttalelse om øvrige lovmessige krav

Konklusjon om årsberetningen

Basert på vår revisjon av årsregnskapet som beskrevet ovenfor, mener vi at opplysningene i årsberetningen om årsregnskapet, forutsetningen om fortsatt drift og forslaget til disponering av resultatet er konsistente med årsregnskapet og i samsvar med lov og forskrifter.



Konklusjon om registrering og dokumentasjon

Basert på vår revisjon av årsregnskapet som beskrevet ovenfor, og kontrollhandlinger vi har funnet nødvendige i henhold til internasjonal standard for attestasjonsoppdrag (ISAE) 3000 «Attestasjonsoppdrag som ikke er revisjon eller forenklet revisorkontroll av historisk finansiell informasjon», mener vi at ledelsen har oppfylt sin plikt til å sørge for ordentlig og oversiktlig registrering og dokumentasjon av selskapets regnskapsopplysninger i samsvar med lov og god bokføringsskikk i Norge.

Bodø, 12. mai 2021
ERNST & YOUNG AS

Revisjonsberetningen er signert elektronisk

Arve Willumsen
statsautorisert revisor

Penneo Dokumentnøkket: EHOXH-UTAMO-OKC2P-1AMVZ-T0EIN-221G

PENNEO

Signaturene i dette dokumentet er juridisk bindende. Dokument signert med "Penneo™ - sikker digital signatur".
De signerende parter sin identitet er registrert, og er listet nedenfor.

"Med min signatur bekrefter jeg alle datoer og innholdet i dette dokument."

Arve Willumsen
Statsautorisert revisor
På vegne av: Ernst & Young
Serienummer: 9578-5998-4-1452881
IP: 178.74.xxx.xxx
2021-05-12 14:32:49Z



Uavhengig revisors beretning - Bodø Energi AS

A member firm of Ernst & Young Global Limited



Bodø Energi



Miljøfyrtårn®



www.bodoenergikonsern.no