

ÅRSRAPPORT 2013



Bodø Energi

INNHold

Årsberetning Bodø Energi	3
Resultatregnskap	10
Balanse	11
Regnskapsprinsipper	13
Noter til regnskapet	15
Kontantstrømanalyse	26
Revisors beretning	27
Stolt sponsor	28

Årsberetning 2013

- » **Konsernet Bodø Energi fikk et samlet årsresultat på 45,927 mill, kr. i 2013. Herav utgjør minoritetsandelen 3,002 mill, kr. Selskapet Bodø Energi AS fikk et årsresultat på - 8,074 mill, kr. Av morselskapets resultat utgjør konsernbidrag 28,7 mill.**
- » **Endret konsesjon for fjernvarme. Bodø Energi har i 2013 fått godkjent endringer i konsesjonen for utbygging av fjernvarmenett i Bodø og for å etablere et bioanlegg som skal forsyne et mer konsentrert fjernvarmenett på Stormyra, Hovdejordet og sentrum. BE Varme har i 2013 kjøpt tomt av Nordland Fylkeskommune på Rønvikjordene og har jobbet med å dimensjonere om og startet opp bygging av fjernvarmenettet. Ut over investeringer foretatt tidligere år er det for 2013 og årene fremover besluttet et investeringsbeløp på 263 mill kr, hvorav 88 mill kr dekkes av ENOVA tilskudd.**
- » **Salg av aksjer i Nordland Elsikkerhet AS. Bodø Energi har i 2013 redusert sin aksjepost i Nordland Elsikkerhet AS fra 76 % til 62 % gjennom salg til Dragefossen AS og Rødøy/Lurøy Kraftverk AS. Disse selskapene vil bidra med tilsynsoppdrag til Nordland Elsikkerhet.**
- » **Moving City AS konkurs. Moving City AS gikk konkurs i mars 2013. Bodø Energi hadde en 33,3 % eierpost i selskapet.**
- » **Nordlandsnett sin investeringsplan. Nordlandsnett har revidert sin investeringsplan og utvidet den til å estimere investeringsbehovet 20 år fremover. De neste 10 årene foreligger det investeringsplaner på over 1 mrd.**

VIRKSOMHETENS ART OG TILHOLDSSTED

Bodø Energi AS er morselskap i konsernet Bodø Energi. Selskapet utøver eierskap i datterselskap og har også mindre eierposter i andre selskaper. Selskapet leverer tjenester innenfor økonomi/regnskap, kundeservice, personal og IT til datterselskapene. Bodø Energi AS har hovedkontoret sitt i Bodø og er 100 % eid av Bodø Kommune. Konsernets hovedvirksomheter er innenfor infrastruktur og omfatter følgende områder: Distribusjon og salg av elektrisk kraft, utleie av fibernett og distribusjon og salg av fjernvarme. Videre har konsernet entreprenørvirksomhet og tilsyn av elnett. Bodø Energi AS har følgende datterselskaper:

- Nordlandsnett AS (95 % eierskap)
- BE Energimontasje AS (100 % eierskap)
- BE Kraftsalg AS (100 % eierskap)
- BE Varme AS (100 % eierskap)
- Nordland Elsikkerhet AS (62 % eierskap)

Nordlandsnett AS eies sammen med Salten Kraftsamband AS (5 %). Selskapet eier distribusjonsnettet for elektrisk kraft i Bodø, Beiarn og Gildeskål. I 2013 er det levert ca. 920,7 GWh energi gjennom dette nettet (941,2 GWh i 2012 og 874 GWh i 2011). Klima er hovedårsaken til variasjonen mellom årene, der 2011 var mild i forhold til årene etter. Nettleien for 2013 har hatt samme struktur som tidligere år. Fastleddet for husholdningene ble økt fra 2012 til 2013 fra kr. 1.980 til kr. 2.030. Videre er alle tariffgruppene økt med mellom 0,6 - 3,2 % fra 2012 til 2013. Selskapet har 30 484 aktive anlegg i sitt distribusjonsnett (30 217 i 2012). Selskapet eier regionatnettet fra Rødøy/Lurøy i sør til Sørfold i nord. Selskapet har ansatte i Gildeskål, Beiarn, Fauske og Bodø.

BE Energimontasje AS drifter og vedlikeholder elektrisitetsnettet samt at de konkurrerer om oppdrag i andre nettområder i Nord-Norge. I tillegg har de aktiviteter innenfor fiber, gatelys og anleggsvirksomhet. Selskapet har ansatte på Fauske og i Bodø. BE Kraftsalg AS foretar kjøp, forvaltning og salg av ulike typer kraftkontrakter i de etablerte kraftmarkeder samt markedsføring og salg av kraft til sluttbrukermarkedet,

hovedsakelig i Bodø. Sommeren 2013 kjørte selskapet en ny "bodøenergi-kampanje" med ungdommer som hadde sommerjobb i BE Kraftsalg. De gikk ut i lokalsamfunnet og hadde aktiviteter i nærmiljøet og bidro til fellesskapet for å gi mening til begrepet å ha "bodøenergi".

BE Varme AS leverer fjernvarme i Bodø. Utvikling i kraftprisene gjennom de siste årene har medført at avfallsforbrenningsanlegg på Burøya er utsatt på ubestemt tid. Med bakgrunn i dette har BE Varme i 2013 jobbet med å planlegge et bioanlegg på Rønvikjordene og dimensjonere om og bygge et konsentrert fjernvarmenett. Selskapet har kjøpt tomt hos Nordland Fylkeskommune på Rønvikjordene. Det er gjort en ny investeringsbeslutning på 263 mill kr utover tidligere investeringer der ENOVA-tilskuddet skal dekke 88 mill kr.

Nordland Elsikkerhet AS eies sammen med Dragefossen, Fauske Lysverk og Rødøy-Lurøy Kraftverk, og selskapet har som hovedoppgave å drive tilsyn på elektriske installasjoner i Bodø, Saltdal, Fauske og i Rødøy/Lurøy. Videre tar de oppdrag for andre nettvirksomheter i Nord-Norge. Dragefossen og Rødøy/Lurøy kraftverk kom inn som nye eiere i 2013.

REDEGJØRELSE FOR ÅRSREGNSKAPET

Årets resultat for konsernet Bodø Energi ble på 45,9 mill, kr hvorav 3,5 mill, kr utgjør andelen til minoritetsinteressene. I 2012 ble konsernets årsresultat 33,7 mill, kr inkludert 17 mill. kr i harmonieffekt.

Morselskapet Bodø Energi AS fikk et årsresultat på - 8 mill, kr i 2013. Da har selskapet mottatt 28,7 mill. kr i konsernbidrag fra datterselskap.

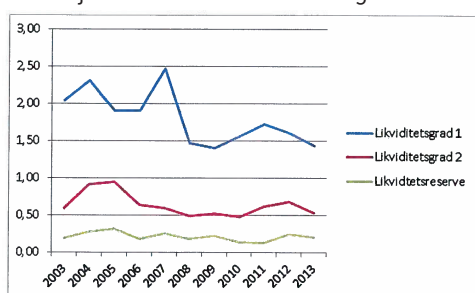
Omsetningen i konsernet var på 510,2 mill. kr i 2013 (445,9 mill. kr i 2012 og 459,2 mill. kr i 2011). Endringen i omsetning skyldes flere forhold, blant annet endring i kraftpriser og endring i forbrukt kraft.

Samlet kontantstrøm fra operasjonelle aktiviteter i konsernet var på 141,3 mill. kr. Differansen mellom resultat og kontantstrøm

skyldes i hovedsak ordinære avskrivninger, nedskrivning av driftsmidler, avdrag på lån, opptak av lån, utbetaling av utbytte, investeringer og mindre inntekt fra nettvirksomheten.

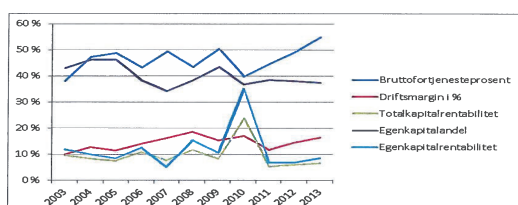
De samlede investeringene i konsernet i 2013 var på 153,8 mill. kr (126,3 mill. kr i 2012, 113,9 mill. kr i 2011 og 70 mill. kr i 2010).

Konsernets samlede likviditetsbeholdning var -1,3 mill. kr 31.12.2013 mot 29,6 mill. kr per 31.12.2012. Imidlertid bokføres trekk på kassakreditt som kortsiktig gjeld, ikke som reduksjon i likviditetsbeholdningen.



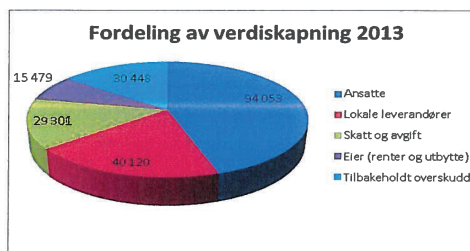
Konsernets kortsiktige gjeld utgjorde pr. 31.12.2013 21 3/4 av samlet gjeld i konsernet, sammenlignet med 18,3% per 31.12.2012 og 12,6% pr. 31.12.2011. Denne endringen skyldes både økte kortsiktige og økte langsiktige lån. I 2013 er det tatt opp langsiktige lån på 45 mill. kr (90 mill. kr i 2012, 60 mill. kr i 2011) som følge av investeringer i fiber og nettvirksomheten. Konsernets finansielle stilling er akseptabel, og konsernets omløpsmidler overstiger kortsiktig gjeld med 35,2 mill. kr 31.12.2013 mot 46,1 mill. kr 31.12.2012.

Totalkapitalen for konsernet var ved utgangen av året 2013 1.493,9 mill. kr mot 1.386,7 mill. kr 2012 og 1.233,9 mill. kr i 2011. For Bodø Energi AS var totalkapitalen 955,9 mill. kr 31.12.2013. Egenkapitalen for konsernet pr. 31.12.2013 var 558 mill. kr som tilsvarer 37,35 % (38,1 % i 2012, 38,4 % i 2011 og 36,7 % i 2010). Konsernet har som målsetting 40 % egenkapital.



SAMFUNNSREGNSKAP

Samfunnsregnskapet viser at 209 mill. kr var verdiskapningen i konsernet Bodø Energi i 2013 og fordeles til lokalsamfunnet som følger:



SAMFUNNSENGASJEMENT

Konsernet er meget opptatt av, og bevisst på, sitt samfunnsansvar. Dette kommer til uttrykk på flere måter, både gjennom deltakelse i spesielle prosjekter, sponing av lag og foreninger og støtte til samfunnsnyttige formål. Målet med samfunnsengasjementet er å skape attraktive nærmiljø for våre kunder, bidra til rekruttering av arbeidskraft og generelt utvikle et godt samfunn å bo i.

BE Kraftsalg har fortsatt å eksponere begrepet "bodøenergi" om det å bruke tid og energi på å gjøre Bodøsamfunnet til et godt sted gjennom dugnadsarbeid, deltakelse i samfunnslivet osv.

FINANSIELL RISIKO

OVERORDNET OM MÅLSETTING OG STRATEGI

Konsernet er eksponert for finansiell risiko på ulike områder, spesielt renterisiko, likviditetsrisiko og endringer både i det fysiske og finansielle kraftmarkedet. Konsernet er i liten grad eksponert for valutarisiko. Målsettingen er å avdempere den finansielle risikoen slik at denne er håndterbar for konsernet. Selskapets finansstrategi setter rammer for bruk av finansielle instrumenter. Renterisikoen er primært søkt avdempet ved at en andel knyttes opp mot fast rente og ved at flytende rente er valgt for de gjeldsforpliktelsene som gjelder de forretningsområdene hvor inntektene også fluktuerer med rentenivået.

Nettvirksomhetens inntekter skal dekke drifts- og finanskostnader knyttet til investeringer i el-nett. Fra og med 2013 skal

inntektsrammen i større grad reflektere de finansielle forpliktelsene som nettvirksomheten påtar seg ved å investere. Imidlertid er Nordlandsnett sin inntektsramme veldig påvirket av hva andre nettselskap oppnår av resultater, slik at det er avgjørende at Nordlandsnett klarer å opprettholde en effektiv drift av sitt nett.

Markedsrisiko

Markedsrisikoen for BE Kraftsalg er knyttet til pris og volum. Styret har vedtatt øvre rammer for risikoeksponering. Krafthandelen i 2013 har skjedd i henhold til fastsatt risikopolicy og innenfor vedtatte rammer. Konsernets største bidragsyter til resultatet er nettvirksomheten. Denne virksomheten er en monopolvirksomhet hvor inntektsrammene fastsettes av NyE. Øvrig virksomhet er eksponert for risiko med hensyn til ordretting/markedsandeler.

BE Energimontasje har selskap i konsernet som kunder for en stor andel av sin virksomhet. Imidlertid er spesielt prosjekter vunnet i konkurranse mot andre leverandører en risiko.

En utbygging av fjernvarmenettet i Bodø vil øke BE Varmes markedsrisiko. Også for dette selskapet vil risiko være knyttet opp til pris og volum.

Kredittrisiko

Risiko for tap på fordringer er vurdert som lav, men kan ventes å øke dersom prisen for kraft øker eller bedrifters og husholdningers evne til å bære kostnadene avtar som følge av den finansielle situasjonen. Dersom kraftomsettere i fremtiden får ansvaret for å dekke inn nettvirksomhetens faktura, vil kredittrisikoen øke betraktelig for kraftomsette re.

Brutto kreditteksponering på balansedagen utgjør totalt 152 mill. kr for konsernet og 10,6 mill. kr for morselskapet. I 2012 var kreditteksponeringen 119,6 mill. kr for konsernet og 7,7 mill. kr for selskapet. Endringen i konsernets kreditteksponering skyldes i all hovedsak kundefordringer som følge av endringer i kraftpris og omsatt mengde.

Det er ikke inngått avtaler om motregning eller andre finansielle instrumenter som reduserer kredittrisikoen i konsernet Bodø Energi.

Likviditetsrisiko

I 2013 ble det tatt opp 45 mill. kr i lån til investeringer i nettvirksomheten og fiber. Konsernets likviditet vurderes som akseptabel, men et fortsatt høyt investeringsnivå i nettvirksomheten, fiber og nyinvesteringer i fjernvarme vil fordre nye låneopptak i årene fremover. Så lenge Bodø Energi eier 9 % av aksjene i SKS vil driftsresultatet framover i noen grad påvirkes av størrelsen på kraftprisene, da dette vil bli reflektert i utbytte fra selskapet. Videre vil størrelsen på kraftpriser påvirke konsernets likviditetskostnader ved at kraftleveranser gjøres opp ukentlig, samtidig som majoriteten av privatkundene får faktura annen hver måned. Redusert kredittid vil ha positiv likviditetsmessig virkning. Alle bedriftskunder og 1/3-deler av husholdningkundene faktureres nå månedlig.

Konsernets soliditet og likviditetstilgang vil kunne være et konkurransefortrinn ved høye kraftpriser.

Forsyningsrisiko

For å sikre strømforsyning legger Nordlandsnett følgende faktorer til grunn ved vurdering av investerings- og reinvesteringsnivå:

- Pålegg fra NVE, DSB eller andre myndigheter om å bytte ut eller investere i spesifikke nettanlegg.
- Leveringssikkerhet (driftserfaringer fra vaktlogg, feil og avbrudd, FASIT og KILE data, nettanalyse for å avdekke områder med stor risiko knyttet til leveringssikkerheten).
- Tilstand, ved avdekking av uønsket tilstand vurderes enten reinvestering eller vedlikehold. Grunnlaget bygger på tilstandsbefaringer og inspeksjoner samt driftserfaringer (feil og avbrudd, samt avvik meldt inn i avvikssystemet).
- Nettkapasitet, det vurderes årlig om det er tilstrekkelig kapasitet i nettet.
- Nytilknytninger og økt uttak fra eksisterende kunder
- HMS og omdømme

ARBEIDSMILJØ OG PERSONALE

Sykefraværet i konsernet utgjorde 4,3 % i 2013 (4,8 3/4 i 2012). Konsernet har treningstilbud til de ansatte samt en ordning med behandlingsforsikring for å få hurtig tilgang til helsetjenester samt få dekket behandling-utgifter.

I 2013 er det rapportert 2 arbeidsuhell/ulykker i løpet av året, som resulterte i 1 fraværstid for den ene hendelsen og 26 fraværstid for den andre hendelsen.

Årlig gjennomføres det en klimaundersøkelse i konsernet. Målet for ansattetilfredshet er på 80 % og resultatet for 2013 ble 88 % (88 % i 2012). Tilbakemeldingene fra klimaundersøkelsen følges opp av verneombud og konsernets arbeidsmiljøutvalg. Videre gjennomføres det årlige medarbeidersamtaler. Arbeidsmiljøutvalgene i morselskapet og i BE Energimontasje har regelmessig avholdt møter i 2013. I tillegg avholdes det jevnlig møter med de ansattes organisasjoner. Samarbeidet med de ansattes organisasjoner har vært konstruktivt og bidratt positivt til driften. Arbeidet med å implementere nye verdistandarder for konsernet samt rammeverk for et nytt lønnsystem som bygger på disse verdistandardene ble sluttført i 2013.

Konsernet har avtale om bedriftshelsetjeneste med Hemis AS, som er godkjent av Arbeidstilsynet, totalleverandør av HMS-tjenester og del av det landsdekkende nettverket – HMSpartner DA.

LIKESTILLING OG DISKRIMINERING

Konsernet har som mål å være en arbeidsplass der det råder full likestilling mellom kvinner og menn. Det skal være like muligheter for alle, og det skal ikke forekomme forskjellsbehandling grunnet kjønn, etnisk, nasjonal opprinnelse, avstamning, hudfarge, språk, religion eller livssyn. Dette omfatter blant annet rekruttering, lønns og arbeidsvilkår, forfremmelse, utviklingsmuligheter og beskyttelse mot trakassering.

Av konsernets 135 ansatte er 16 kvinner, I tillegg har selskapet 8 lærlinger, hvorav 2 er kvinner. Selskapet oppfordrer kvinner til å søke stillinger, men rekrutterer hovedsakelig fra fagmiljøer hvor kvinner tradisjonelt er

underrepresentert. 2 av 7 ledere i konsernledelsen er kvinner. 2 av 7 styremedlemmer i konsernstyret er kvinner. Gjennomsnittlig årslønn for kvinner er 3,3 % lavere enn gjennomsnittlig årslønn for menn.

Energibransjen opplever mangel på personell med riktig fagkompetanse, og konsernet jobber aktivt med rekruttering både på kort og lang sikt blant annet ved deltakelse i stipendordning for realfagselever på videregående skole (likt fordelt mellom kjønn), felles opplæringskontor for lærlinger, mottak av lærlinger, deltakelse i Traineeordning Salten og mottak av traineer (likt fordelt mellom kjønn).

Arbeidstidsordninger i selskapet følger av de ulike stillinger og er uavhengig av kjønn. Konsernet har 3 deltidsansatte, hvorav 2 er kvinner.

For arbeidstakere med nedsatt funksjonsevne eller der det foreligger behov for tilpasning foretas det individuell tilrettelegging av arbeidsplass og arbeidsoppgaver.

I den årlige arbeidsmiljøundersøkelsen er det ikke fremkommet forhold som tilsier ulikheter eller diskriminering når det gjelder lønn, avansement og deltakelse ved interne tilbud for videreutdanning. Konsernet viderefører iverksatt praksis for å sikre likesstilling og hindre diskriminering som beskrevet ovenfor.

MILJØRAPPORTERING

Konsernet har uttalt følgende i sin strategi: Gjennom fokus på miljø og klima i den daglige drift, skal vi bidra til at Norge når klimamålene sine.

Et miljøfokus er en naturlig del av konsernet Bodø Energi sitt samfunnsansvar. Alle selskap i konsernet er Miljøfyrtårnsertifisert, og jobber kontinuerlig for å oppfylle de krav som er satt i forbindelse med denne sertifiseringen.

Konsernet har fokus på vår miljøpåvirkning, og vi søker å innføre og etterleve en god form for miljøstyring. All virksomhet skjer innenfor de miljøkrav myndighetene stiller.

Etablering av bioanlegg som gir fjernvarme til byen, vil alene gjøre at Bodø kommune når sitt mål om reduksjon av klimagassutslipp

FOU

Konsernet er medlem av bransjeorganisasjonen Energi Norge, og derigjennom belastes morselskapet og datterselskapene for FoU-bidrag. I tillegg har Nordlandsnett bidratt til følgende prosjekt hos Energi Norge:

Prosjekter	Bev.2013	2014	Egen innsats for hele prosjektet
N-11	100.000	100.000	150.000
N-12	75.000	75.000	225.000
N-17	30.000	30.000	100.000

I forbindelse med at hele målerparken skal erstattes med automatisert måleravlesningssystem (AMS) i årene frem mot 2019, har Nordlandsnett inngått et samarbeid - SMIL - med 6 energiselskap fra Trøndelag til Finnmark. I sum har selskapene i samarbeidet over 270.000 kunder og har samlet sett en betydelig kompetanse innfor AMS. Dette gir oss fordeler i valg av implementeringsmetodikk og valg av teknologi, samt at selskapene samlet sett utgjør en stor innkjøpskraft og blir en aktør som blir hørt når nasjonale retningslinjer skal utformes.

Konsernet er aktiv part i regionale FoU prosjekt. Bodø Energi AS er medeier i Kunnskapsfondet AS og har et ansvarlig lån på 4 mill kr til fondet. I vedtektene til selskapet heter det blant annet: "Selskapets formål er å fremme utvikling av kompetanse og kunnskap innen næringslivet i Nordland fylke gjennom å støtte prosjekter der aktører innenfor næringslivet samarbeider med forskningsmiljøer om kunnskapsutvikling, utvikling av teknologi eller produkter og markeder. Spesielt gjelder dette bedriftene innen IKT, energi og marin virksomhet." I 2012 besluttet styret i Bodø Energi å videreføre sitt ansvarlige lån for en ny periode på 2 år.

FRAMTIDIG UTVIKLING

Konsernets strategi for de neste årene skal sikre grunnlag for fortsatt vekst og resultatutvikling. Konsernet eier, bygger og driver infrastruktur innenfor elnett, fiber og fjernvarme. Konsernet selger og leverer i tillegg energirelaterte produkter og tjenester. Det samlede nettet til Nordlandsnett AS vil

kreve betydelige re- og nyinvesteringer de neste 10 årene. Videre er det besluttet å innføre automatisk måleravlesning i Norge innen 1. januar 2019, noe som vil medføre betydelige investeringer for hele bransjen. Nordlandsnett eier både distribusjonsnett og regionalnett. EU har kommet med et tredje el-direktiv, noe som får direkte betydning for eierskap og organisering av nettvirksomheter i Norge uten at det er endelig klart hvilke konsekvenser dette vil gi fremover. Nettvirksomhetens inntekter er regulert gjennom NVE. Nordlandsnett AS er en monopolvirksomhet og eventuell fremtidig vekst utenfor dagens nettområde må skje ved oppkjøp eller fusjoner. Det vil være betydelige gevinster for kunder og eiere ved å slå sammen nett i nærområdet.

BE Varme AS fikk i 2013 konsesjon for å bygge ut fjernvarmeanlegg som også inkluderer bygging av ny varmesentral på Rønvikjordet. Våren 2014 starter BE Varme arbeidene med bygging av varmesentralen som skal gi fornybar og miljøvennlig fjernvarme til kundene i fjernvarmenettet. Bioanlegget baserer seg på returflis som er bygningsavfall fra hele regionen, og driftsetting av bioanlegget vil skje i september 2015. Selskapet forventer å bygge ferdig hovedtraseer i fjernvarmenettet i løpet av 2014 og 2015. Full drift av fjernvarmeanlegget er forventet i 2023 og da vil anlegget forbrenne 23000 tonn returflis og levere 72 GWH.

Konsernets virksomhet med salg av elektrisk kraft til bedrifter og husholdninger preges av høy konkurranse. I 2015 starter innføring av et felles Nordisk sluttbrukermarked og etter 2016 skal en nasjonal HUB for utveksling av målerdata gi grunnlag for at kraftomsettere skal fakturere for nettselskapet. Det betyr at alle kraftomsettere vil ha all kundekontakt og samfakturere med nettselskapet. Kunder vil i større grad ta med seg sitt kundeforhold til en kraftleverandør selv om de flytter inn i et nytt nettområde. Samtidig ser vi at utvikling innenfor e-handel reduserer kundens tilknytning til lokal kraftleverandør, og mye taler for at vi i fremtiden vil ha nasjonale aktører som dominerer markedet. For å møte disse utfordringene må BE Kraftsalg ha fokus på å automatisere prosesser og sørge for at kundene i større grad utfører selvbetjening. Konsernet har en klar vekststrategi på entreprenørtjenester som hører sammen med

infrastruktur innenfor elnett, fiber, fjernvarme og tilknyttede forretningsområder. Selskapets vekstmuligheter henger sammen med de store investeringsbehovene vi ser spesielt hos alle nettselskap i bransjen.

Vekst i konsernet vil også avhenge av tilgang på riktig kompetanse. Energibransjen opplever mangel på personell med riktig fagkompetanse, og konsernet jobber aktivt med rekruttering både på kort og lang sikt blant annet ved deltakelse i stipendordning for realfagselever på videregående skole, felles opplæringskontor for lærlinger, mottak av lærlinger, deltakelse i Traineeordning Salten og mottak av traineer. Aksjepostene i Salten Kraftsamband AS og

Signal Bredbånd AS er lagt ut for salg og det er kommet inn bud. Begge aksjepostene forventes å være solgt i løpet av første halvår 2014.

Styret og ledelsen i selskapet vil jobbe aktivt med å opprettholde soliditeten slik at målet om 40 % egenkapitalandel kan stå seg over tid.

FORTSATT DRIFT

I samsvar med regnskapslovens § 3-3a bekreftes det at forutsetningene om fortsatt drift er tilstede. Til grunn for antagelsen ligger budsjett og resultatprognoser for år 2014 og konsernets langsiktige strategiske prognoser for årene fremover. Konsernet er i en sunn økonomisk og finansiell stilling.

ÅRSRESULTAT OG DISPONERINGER

Styret foreslår følgende disponering av årsresultatet i Bodø Energi AS:

» Avsatt til utbytte	kr 15.000.000
» Overført til fri egenkapital	kr 23.074.000

Selskapets frie egenkapital pr. 31.12.2013 var:

» Fri egenkapital	kr 62.897.000
-------------------	---------------

Bodø, 29. april 2014

Øystein G. Wik
STYRETS LEDER

Trud Berg
NESTLEDER

Anne Mari Haugen
STYREMEDLEM

Jon Albert R. Alstad
STYREMEDLEM

Hans Petter Horsgaard
STYREMEDLEM

Gard Johansen
STYREMEDLEM

Bjørn Inge Kristiansen
STYREMEDLEM

Arne Juell
ADM. DIREKTØR

Resultatregnskap

	Beløp i 1000 kr	Note	Morselskap		Konsern	
			2013	2012	2013	2012
DRIFTSINTEKTER OG -KOSTNADER						
Energisalg og overføringsinntekter			0	0	475 526	422 245
Andre driftsinntekter			51 132	47 179	34 708	23 640
Sum driftsinntekter		1	51 132	47 179	510 234	445 885
Kraftkjøp og overføringskostnader			0	0	229 784	227 164
Andre varekostnader			10	0	0	0
Lønnskostnader m.m.		4,8	20 130	18 016	94 053	87 448
Ordinære avskrivninger		5	8 893	7 526	54 682	51 215
Nedskrivninger av driftsmidler		5,13	21 733		21 733	0
Andre driftskostnader		4	25 622	23 992	26 647	15 388
Sum driftskostnader			76 388	49 534	426 900	381 215
Driftsresultat			-25 076	-2 355	83 333	64 670
FINANSINTEKTER OG -KOSTNADER						
Renteinntekter			2 700	3 651	1 718	1 949
Andre finansinntekter			7 184	6 644	7 325	6 753
Inntekt på investering i datterselskap		15	28 736	20 781		605
Rentekostnader			19 942	20 243	26 174	25 654
Andre finanskostnader			1 000	2 712	1 002	2 712
Resultat av finansposter			17 677	8 121	-18 134	-19 059
Resultat før skattekostnad			-7 398	5 766	65 199	45 611
Skattekostnad på ordinært resultat		2	675	-1 090	19 272	11 864
Resultat av ordinær drift etter skatt			-8 074	6 856	45 927	33 747
Årets resultat			-8 074	6 856	45 927	33 747
OVERFØRINGER						
Avsatt til utbytte			15 000	15 000	15 479	15 046
Avsatt til annen egenkapital			-23 074	-8 144	30 488	18 701
Sum overføringer			-8 074	6 856	45 927	33 747
Til minoritet					3 002	1 331
Til Konsernfond					27 446	17 370

Balanse pr. 31.12.

Beløp i 1000 kr	Note	Morselskap		Konsern	
		2013	2012	2013	2012
EIENDELER					
ANLEGGSMIDLER					
<i>Immatrielle verdier</i>					
Utsatt skattefordel	2	0	0	0	1 562
Goodwill	5	0	0	1 801	1 340
Sum immatrielle eiendeler		0	0	1 801	2 902
<i>Varige driftsmidler</i>					
Tomter	5	0	0	2 048	2 048
Bygninger	5	3 801	502	3 801	502
Overføringsnett	5	154 489	132 362	758 135	699 980
Transportmidler og anleggsmaskiner	5	0	0	20 050	17 480
Inventar og utstyr m.v.	5	4 252	8 495	36 800	41 641
Arbeid under utførelse				51 253	15 951
Sum varige driftsmidler		162 541	141 359	872 087	777 602
<i>Finansielle anleggsmidler</i>					
Investeringer i aksjer og andeler	13,14	633 233	649 595	359 394	375 728
Langsiktige fordringer	7,8	91 950	91 627	28 398	26 878
Sum finansielle anleggsmidler		725 183	741 222	387 792	402 606
Sum anleggsmidler		887 724	882 581	1 261 681	1 183 110
OMLØPSMIDLER					
<i>Varer</i>					
Varelager	12	0	0	6 915	7 361
<i>Fordringer</i>					
Kundefordringer	7	10 552	7 724	152 007	119 964
Andre fordringer	7	41 110	23 915	19 769	20 090
Sum Fordringer		51 662	31 639	171 776	140 054
<i>Bankinnskudd, kontanter o.l.</i>					
Bankinnskudd, kontanter o.l.	6	16 503	7 404	53 564	56 170
Sum omløpsmidler		68 165	39 043	232 255	203 585
SUM EIENDELER		955 889	921 624	1 493 936	1 386 695


Balanse pr. 31.12.

Beløp i 1000 kr	Note	Morselskap		Konsern	
		2013	2012	2013	2012
EGENKAPITAL OG GJELD					
EGENKAPITAL					
<i>Innskutt egenkapital</i>					
Aksjekapital	9	50 000	50 000	50 000	50 000
Overkursfond	9	202 779	202 779	148 827	148 799
Annen innskutt egenkapital	9	70 000	70 000	70 000	70 000
Sum innskutt egenkapital		322 779	322 779	268 827	268 799
<i>Opptjent egenkapital</i>					
Annen egenkapital	9	62 897	85 971	270 309	242 621
Sum opptjent egenkapital		62 897	85 971	270 309	242 621
Minoritetsinteresser				18 983	16 223
Sum egenkapital	9	385 676	408 750	558 119	527 643
GJELD					
<i>Avsetning for forpliktelser</i>					
Pensjonsforpliktelser	8	0	0	0	0
Utsatt skatt	2	17 786	17 111	71 253	62 639
<i>Annen langsiktig gjeld</i>					
Gjeld til kredittinstitusjoner	10,11	385 122	359 827	589 473	575 155
Annen langsiktig gjeld	11	68 353	73 328	78 055	63 776
Sum langsiktig gjeld		471 261	450 266	738 780	701 570
<i>Kortsiktig gjeld</i>					
Gjeld til kredittinstitusjoner	11	55 075	26 878	55 075	26 878
Leverandørgjeld		3 669	13 565	38 884	59 167
Betalbar skatt	2	0	0	9 096	265
Skyldige offentlige avgifter		5 819	870	44 641	43 681
Utbytte		15 000	15 000	15 479	15 046
Annen kortsiktig gjeld	11	19 390	6 295	33 861	12 445
Sum kortsiktig gjeld		98 952	62 608	197 036	157 482
Sum gjeld		570 213	512 874	935 817	859 052
SUM EGENKAPITAL OG GJELD		955 889	921 624	1 493 936	1 386 695

Bodø, 29. april 2014




Øystein G. Wik
STYRETS LEDER




Trud Berg
NESTLEDER




Anne Mari Haugen
STYREMEDLEM



Hans Petter Horsgaard
STYREMEDLEM



Jon Albert R. Alstad
STYREMEDLEM



Gard Johansen
STYREMEDLEM



Bjørn Inge Kristiansen
STYREMEDLEM



Arne Juell
ADM. DIREKTØR

Regnskapsprinsipper

GENERELT

I årsregnskapet er alle poster verdsatt og periodisert i overensstemmelse med regnskapslovens bestemmelser og reglene som følger av god regnskapsskikk.

KLASSIFISERING

Generelt klassifiseres eiendeler bestemt til varig eie eller bruk som anleggsmidler. Fordringer med forfall mer enn ett år etter balansedagen er medtatt som anleggsmiddel.

Øvrige eiendeler og fordringer med forfall innen et år klassifiseres som omløpsmidler. Gjeld som forfaller senere enn ett år etter regnskapsperiodens utløp, er oppført som langsiktig gjeld.

VURDERING

Kundefordringer og andre kortsiktige fordringer vurderes til pålydende med reduksjon for avsetning til forventet tap. Beholdningen av materiell vurderes til anskaffelseskost. Aksjer og langsiktige fordringer vurderes til anskaffelseskost. Dette gjelder også aksjer i tilknyttet selskap.

Plasseringer i markedsbaserte finansielle omløpsmidler er vurdert til virkelig verdi. Varige driftsmidler vurderes til anskaffelseskost redusert med linære avskrivninger. Avskrivningene beregnes av kostpris i henhold til anbefalinger gitt av Energi Norge.

Nyanlegg og reinvesteringer aktiviseres løpende basert på en vurdering av anleggets levetid og/eller ytelse som påvirker inntjeningen.

DRIFTSINNTEKTER

Inntektsføring skjer etter opptjeningsprinsippet som normalt vil være leveringstidspunktet for varer og tjenester. Prosjektinntekter inntektsføres etter løpende avregningsmetode i takt med prosjektets fremdrift. Inntekter vedførende strømsalg og nettleie baseres på avregning av hele kundemassen.

LANGSIKTIGE TILVIRKNINGSKONTRAKTER

For prosjekter foretas det løpende inntektsføring i takt med utførelsen av arbeidet (fullføringsgrad), basert på forventet sluttresultat. Fullføringsgraden beregnes ut fra forholdet mellom påløpte prosjektkostnader og totalt estimerte prosjektkostnader. Som prosjektkostnader regnes direkte materialer, lønnskostnader og indirekte kostnader som kan fordeles. Administrative kostnader regnes ikke som prosjektkostnader. Hvis forventede totale prosjektkostnader overstiger forventede inntekter, blir totalt forventet tap på prosjektet kostnadsført.

DRIFTSKOSTNADER

Kostnader medtas etter sammenstillingsprinsippet, dvs at kostnader medtas i samme periode som tilhørende inntekter inntektsføres.

KRAFTHANDEL/RISIKOSTYRING

All kraftinnkjøp for levering til sluttbrukermarkedet i Bodø kjøpes spot hos Salten Kraftsamband AS, Fauske. Bodø Energi AS er i tillegg aktør i de finansielle markedene på Nord Pool ASA og OTC (meglermarked).

Bruk av future og forward-kontrakter vurderes fortløpende og brukes aktivt som prissikring av produksjons- og salgsporteføljen. I tillegg drives det handel på en rullerende 3-års portefølje innenfor risikorammer fastsatt av styret.

Verdiendringer på løpende future-kontrakter som følge av endringer i markedsprisene, gjøres opp daglig med Nord Pool ASA som motpart. Verdiendringer på forward-kontrakter gjøres opp i leveringsperioden.

Gevinster og tap bokføres i leveringsperioden.

KONSOLIDERINGSPRINSIPPER M.V.

Konsernet består av morselskapet Bodø Energi AS, de heleide datterselskapene BE

Energimontasje AS, BE Kraftslag AS, og BE Varme AS, samt Nordlandsnett AS som eies 95 % og Nordland Elsikkerhet AS som eies 62 %. Aksjer i datterselskapene vurderes etter kostmetoden i selskapsregnskapet. I konsernregnskapet erstattes posten aksjer i datterselskap med datterselskapets eiendeler og gjeld. Konsernregnskapet utarbeides som om konsernet var en økonomisk enhet. Transaksjoner og mellomværende mellom selskapene i konsernet elimineres.

PENSJONSKOSTNADER OG PENSJONSFORPLIKTELSER

Selskapet finansierer sine pensjonsforpliktelser overfor de ansatte gjennom en kollektiv pensjonsordning. Basert på forsikringstekniske prinsipper beregnes nåverdien av antatt fremtidige pensjonsytelser. Den beregnede påløpte forpliktelsen sammenholdes med verdien på innbetalte og oppsparte pensjonsmidler. Differansen føres som netto pensjonsforpliktelser eller midler. Periodens netto pensjonskostnad inngår i posten lønnskostnader i resultatregnskapet.

Pensjonskostnaden består av nåverdien av periodens pensjonsopptjening, rentekostnad på pensjonsforpliktelsene, forventet avkastning på pensjonsmidlene, estimatavvik og forskjellen på faktisk og forventet avkastning på pensjonsmidlene. Det vises for øvrig til note 8.

SKATTEKOSTNAD OG UTSATT SKATT/ UTSATT SKATTEFORDEL

Skattekostnad og utsatt skatt/utsatt skattefordel

Skattekostnaden er knyttet til det regnskapsmessige resultat og består av betalbar skatt og endring i netto utsatt skatt/utsatt skattefordel.

Utsatt skatt/skattefordel i resultatregnskapet er skatt beregnet på endringer i midlertidige forskjeller mellom skattemessige og regnskapsmessige verdier. Netto utsatt skatt avsettes som langsiktig gjeld i balansen. Netto utsatt skattefordel bokføres som immateriell eiendel.

UTSATT SKATTEFORDEL.

Utsatt skatt/skattefordel i resultatregnskapet er skatt beregnet på endringer i midlertidige forskjeller mellom skattemessige og regnskapsmessige verdier. Netto utsatt skatt avsettes som langsiktig gjeld i balansen. Netto utsatt skattefordel bokføres som immateriell eiendel.

LEIEAVTALER

Leieavtaler vurderes som operasjonell- eller finansiell leasing etter en konkret vurdering av den enkelte leieavtale. Pr. 31.12.2013 er ingen leasingkontrakter behandlet som finansiell leasing.

KONTANTSTRØMANALYSE

Kontantstrømanalysen er utarbeidet etter den indirekte metoden.

NOTE 2 – SKATTEKOSTNAD

Utsatt skatt

Utsatt inntektsskatt beregnes med utgangspunkt i de midlertidige forskjellene mellom regnskapsmessige og skattemessige balanseverdier samt eventuelt ligningsmessig underskudd til fremføring. I disse beregningene benyttes en nominell skattesats på 28/27 %.

Midlertidige forskjeller vedrørende	Morselskap			Konsern		
	31.12.2012	31.12.2013	Endringer	31.12.2012	31.12.2013	Endringer
overskuddskatt knyttet til:						
Fordringer				-1 877 109	-578 657	-1 298 452
Anleggsmidler	39 356 410	43 353 562	-3 997 152	204 423 999	236 300 724	-31 876 725
Gevinst og tapskonto	-	-	-	140 535	112 428	28 107
Mer-/mindreinntekt akk.saldo	-	-	-		10 837 000	-10 837 000
Netto pensjonsforpliktelse	-	-	-	-6 513 274	-5 111 628	-1 401 646
Netto pensjonsmidler	21 753 935	22 575 911	-821 976	21 957 571	22 575 911	-618 340
Underskudd til fremføring	-	-53 934	-53 934	-	-237 584	237 584
Grunnlag utsatt skatt	61 110 345	65 875 539	-4 765 194	218 131 722	263 898 194	-45 766 472
Utsatt skatt 28 % / 27 % skatt	17 110 897	17 786 396	-675 499	61 076 882	71 252 512	-10 175 630

Forskjell mellom regnskapsmessig resultat før skattekostnad og årets skattegrunnlag:

Betalbar skatt

	Morselskap		Konsern	
	2012	2013	2012	2013
Resultat før skattekostnad	5 621 280	-7 398 309	45 005 059	65 198 949
Permanente forskjeller	-9 515 182	12 163 503	-2 633 149	13 053 889
Endring midlertidige forskjeller	14 228 861	-4 819 128	-30 135 446	-45 766 472
Anvendt fremførbar korreksjonsinntekt	-10 334 959	-	-11 291 758	-
Årets skattegr. inkl. korreksjonsinntekt	-	-53 934	944 706	32 486 366
Betalbar skatt (28 %)	0	0	264 518	9 096 182

Betalbar skatt i konsernet er utlignet gjennom konsernbidrag

Betalbar skatt	Morselskap		Konsern	
	2012	2013	2012	2013
Betalbar skatt	-	-	264 519	9 096 182
Endring utsatt skatt	1 090 293	675 499	11 599 616	10 175 630
Sum skattekostnad i regnskapsåret	1 090 293	675 499	11 864 135	19 271 812
28 % skatt av resultat før skatt	1 573 958	-2 071 527	12 601 417	18 255 706
Skatteeffekt av permanente forskjeller	-2 664 251	3 405 781	-737 282	3 655 089
Skattekostnad	-1 090 293	1 334 254	11 864 135	19 271 110
Effektiv skattesats	-19,40 %	-18,03 %	26,36 %	29,56 %

Morselskap

*]forklaring avvik endring utsatt skatt av midlertidige forskjeller og bokført endring

	Morselskap	Konsern
Grunnlag endring utsatt skatt utgjør ved 28 %	-1 334 254	-12 814 612
Endring utsatt skatt	675 499	10 175 630
Avvik (1 % av midlertidige forskjeller)	-658 755	-2 638 982

Avvik skyldes at utsatt skatt pr 31.12.2013 beregnes med 27 %

Morselskapet har mottatt konsernbidrag med skattemessig virkning fra datterselskap (beløp før skatt)

Nordlandsnett AS	12 653 160
BE Kraftsalg AS	10 550 666
BE Energimontasje AS	5 532 613

Konsernbidrag er bokført som finansinntekt i morselskapet.

NOTE 3 – ANTALL AKSJER, AKSJEIERE M.V

Aksjekapitalen i selskapet på kr 50 000 000,- er fordelt på 50 000 aksjer à 1 000,-. Det er kun en aksjeklasse og alle aksjer har lik stemmerett. Selskapet hadde pr 31.12 følgende aksjonærer:

Selskapets aksjonærer:	Antall	Eierandel	Stemmeandel
Bodø Kommune	50 000	100 %	100 %
Antall aksjer totalt	50 000	100 %	100 %

NOTE 4 – LØNN OG PERSONALKOSTNADER

Lønn og personalkostnader består av:	Morselskap		Konsern	
	2013	2012	2013	2012
Lønninger inkludert feriepenger	12 680 756	11 360 430	69 698 706	66 155 638
Arbeidsgiveravgift	1 472 544	1 114 921	7 198 649	6 964 070
Pensjonskostnader	4 105 915	3 743 859	12 702 962	10 417 719
Andre personalkostnader	1 871 119	1 797 064	4 453 135	3 910 643
Sum	20 130 333	18 016 275	94 053 451	87 448 071
Gjennomsnittlig antall årsverk	20	21	135	139
Herav antall lærlinger	2	1	8	8

Ytelse til ledende personer	Daglig leder	Styret
Lønn m.v	1 291 396	495 300
Kollektiv pensjonspremie	119 420	
Sum	1 410 816	495 300

Det er ikke inngått avtale om særskilte vederlag til direktør eller styrets leder ved opphør eller endring av ansettelsesforhold eller vervet. De har heller ingen avtale om rett til bonus, overskuddsdeling, opsjoner og lignende.

Godtgjørelse til revisor (eks mva):	Morselskap		Konsern	
	2013	2012	2013	2012
Lovpålagt revisjon	83 000	75 000	355 300	384 000
Andre attestasjonstjenester	1 800	1 450	45 550	34 530
Skattemessig bistand	110 300	69 000	142 500	114 600
Bistand	18 400	51 000	18 400	54 000
Andre tjenester utenfor revisjon	73 300	25 000	144 500	35 940
Sum	286 800	221 450	706 250	623 070

NOTE 5 – ANLEGGSMIDLER

Morselskap
Beløp i 1 000 kr

Anlegg	Ansk.kost pr 1.1.13	Tilgang 2013	Avgang 2013	Ansk.kost 31.12.13	Akk. Avskr 31.12.13	Bokf. verdi 31.12.13	Årets ord. Avskr 2013	Årets nedskr.	% ord. Avskrivn.
Bygninger, eiendom	622	3 417	-	4 040	239	3 801	118	-	3,3 %
Inventar og utstyr	18 141	2 630	-	20 770	12 519	4 252	2 873	4 000	20,0 %
Fibernet	149 626	28 028	-	177 653	23 165	154 489	5 901	-	3,3 %
Sum Anl.midler	168 388	34 075	-	202 463	35 922	162 541	8 893	4 000	

I forbindelse med skifte av kundeinformasjonssystem er nåværende system nedskrevet med 4 000 000,-. Restverdien pr 31.12.2013 blir avskrevet over gjenværende brukstid. Planlagt skifte er desember 2014,

Konsern
Beløp i 1 000 kr

Anlegg	Ansk.kost pr 1.1.13	Tilgang 2013	Avgang 2013	Ansk.kost 31.12.13	Akk. Avskr 31.12.13	Bokf. verdi 31.12.13	Årets ord. Avskr 2013	Årets nedskr.	% ord. Avskrivn.
Tomter	2 048	-	-	2 048	-	2 048	-	-	-
Bygninger, eiendom	622 238	3 417	-	4 040	239	3 801	118	-	3,3 %
Overføringsnett	1 050 315	132 563	-	1 182 878	373 906	808 972	39 521	-	3,3 %
Transportmidler	25 134	5 757	331	30 560	11 966	18 594	3 624	-	12,5 %
Inventar og utstyr	95 300	12 029	35	107 295	64 622	38 673	11 880	4 000	20,0 %
Goodwill/Badwill	-3 326	-	-	-3 326	-5 127	1 803	-461	-	6,7 %
Sum Anl.midler	1 170 094	153 766	366	1 323 495	445 606	873 889	54 682	4 000	

Ordinære avskrivninger er i hovedsak ført i samsvar med Energi Norge sitt forslag til avskrivningsplan.

Konsernet har inngått avtale om leasing av transportmidler. Avtalen behandles som operasjonell leasing med kostnadsføring av leasingleien.

	2013	2012
Årlig leasingleie	2 869 332	2 901 280

Konsernet leier lokaler hos Nordlandsleira AS. Gjenværende leieperiode er 15 år.

	2013	2012
Årlig leiebeløp	7 304 962	7 303 330

Badwill inntektsføres over 15 år mens goodwill avskrives lineært over 20 år, noe som gjenspeiler den tidshorisont investeringene er forventet å gi avkastning.

Konsernet har i 2013 mottatt investeringstilskudd fra ENOVA på kr 6 612 684. Tidligere år ble tilskudd fortløpende ført som reduksjon av anleggsmidler i balansen. F.o.m 2013 er totalt utbetalt tilskudd ført som langsiktig gjeld (rente- og avdragsfri) i balansen. Gjeldsposten vil bli ført til reduksjon av anleggsmidler etter igangsettelse av ferdigstilt bioanlegg.

NOTE 6 – BETALINGSMIDLER

Det er stilt garanti for bundet skattetrekk og for oppgjør av finansielle kontrakter. I tillegg har administrerende direktør fullmakt til å inngå avtale om underskuddsgaranti på kr 400.000,- i forbindelse med prosjektet "The Beethoven Journey".

NOTE 7 – FORDRINGER

Kundefordringer består hovedsakelig av strømfordringer. Kundefordringer er vurdert til pålydende og redusert med delkredereavsetninger. Konstaterte tap er kostnadsført.

Langsiktige fordringer

Langsiktige fordringer består av:	Morselskap		Konsern	
	2013	2012	2013	2012
Ansvarlig lån Rasjonell El. Nettv. AS	253 022	253 022	253 022	253 022
EK.inskudd Bodø Energis Pensj. kasse	6 700 000	6 700 000	6 700 000	6 700 000
Lån til Kunnskapsfondet AS	3 980 800	3 980 800	3 980 800	3 980 800
Ansvarlig lån Rederiet Salten AS	-	500 000	-	500 000
Fordringer konsern	58 439 909	58 439 909	-	-
Pensjonsforpliktelse usikret	831 972	1 032 538	-2 058 744	-1 714 385
Pensjonsforpliktelse sikret	21 743 939	20 721 397	19 523 027	17 158 680
Sum	91 949 642	91 627 666	28 398 105	26 878 117

Alle langsiktige fordringer har løpetid lenger enn ett år.

Kundefordringer

Kundefordringer består av:	Morselskap		Konsern	
	2013	2012	2013	2012
Kundefordringer	4 983 994	3 632 345	154 279 626	121 963 538
Kundefordringer konsern	5 326 162	4 091 844	-	-
Garantifond NASDAQ OMX	242 310	-	242 310	-
Avsetning fordringer	-	-	-2 515 076	-2 000 000
Sum	10 552 466	7 724 189	152 006 860	119 963 538

Andre kortsiktige fordringer

Andre fordringer består av:	Morselskap		Konsern	
	2013	2012	2013	2012
Fordringer konsern	34 721 817	20 636 863	-	-
Annen kortsiktig fordring	716 511	1 906 000	-6 988 133	10 035 644
Interne fordringer	5 505 180	146 830		
Prosjekt Pelle og Pjusken	-	750 000		750 000
Forskuddsbet. Kostnader	166 199	170 013	1 046 146	996 112
Akk. Merinntekt R-nett			17 889 000	
Akk. Renter merinntekt R-nett			533 000	
Oppgjørskonto avgift	-	258 035	7 289 114	8 306 087
Sum	41 109 707	23 915 445	19 769 126	20 090 843

NOTE 8 – PENSJONSFORPLIKTELSE

Avsetn. for forpliktelser består av:	Morselskap		Konsern	
	2013	2012	2013	2012
Pensjonsforpliktelse, sikret	21 743 939	20 721 397	19 523 027	17 158 681
Pensjonsforpliktelse, usikret	831 972	1 032 538	-2 058 744	-1 714 384
Sum	22 575 911	21 753 935	17 464 283	15 444 297

Selskapet er pliktig til å ha tjenstepensjonsordning i henhold til lov om obligatorisk tjenstepensjon. Selskapets pensjonsordninger oppfylder kravene i loven. Selskapets ansatte er med i Bodø Energi Pensjonskasse som administreres av Gabler AS. Sommeren 2012 lukket konsernet sin offentlige tjenstepensjonsordning og har etablert innskuddspensjon for nyansatte. Innskuddsordningen i konsernet har 22 aktive medlemmer ved utgangen av 2013. Ingen medlemmer ansatt før lukking har gått over til ny innskuddsbasert tjenstepensjonsordning. I morselskapet er det per 31.12.2013 20 aktive medlemmer, 174 oppsatte rettigheter og 12 pensjonister i den offentlige tjenstepensjonsordningen. I tillegg har konsernet avtalefestet pensjon (AFP) gjennom LO/NHO-ordningen. Beregning av pensjonskostnader og -forpliktelser er utført i henhold til Norsk Regnskapsstandard for pensjonsforpliktelser.

Estimatendringer og -avvik blir amortisert over forventet gjenværende opptjeningsstid i den grad de overstiger 10 % av den største av pensjonsforpliktelser og pensjonsmidler.

Følgende forutsetninger er lagt til grunn i 2013:

1. Diskonteringsrente	4,10 %
2. Forventet avkastning	4,40 %
3. Lønnsøkning	3,75 %
4. G-regulering	3,50 %
5. Regulering av løpende pensjon	2,75 %
6. Arbeidsgiversats	7,90 %

1. Sikret ordning

Nye tjenstepensjonsregler ble innarbeidet med virkning fra 2010. I 2013 har pensjonskassen ved forsikringsavsetning brukt Gabler AS sin dynamiske tariff, GAP07, som avviker fra den tariff livselskapene har tatt i bruk.

Gablers modell GAP07 er bygget opp av tre hovedelementer:

1. Befolkningsdødeligheten og hvordan denne er forventet å utvikle seg framover.
2. Seleksjonselement som fanger opp at dødeligheten er lavere i en forsikret bestand i forhold til befolkningsgjennomsnittet.
3. Sikkerhetstillegg.

Fra og med 01.01.2014 har styret i Bodø Energi Pensjonskasse besluttet å følge Finanstilsynets anbefaling om å få over til beregningsgrunnlaget K2013 med FNO's bransjestandard for levealdersjustering.

Sikret ordning:	Morselskap		Konsern	
	31.12.2012	31.12.2013	31.12.2012	31.12.2013
Påløpte pensjonsforpliktelser	-67 328 745	-68 409 602	-181 842 721	-192 379 153
Pensjonsmidler	59 149 778	61 935 566	145 103 422	158 803 851
Utsatt forpliktelse ved (tap)/gevinst	28 900 366	28 217 975	53 615 725	52 839 344
Utsatt forpliktelse ved planendring	-	-	282 254	258 986
Netto overdekning	20 721 398	21 743 939	17 158 680	19 523 028
Årets pensjonsopptjening	1 283 650	1 412 068	7 011 960	6 982 381
Rentekostnad	2 795 654	2 772 121	6 771 409	7 521 748
Avkastning på pensjonsmidler	-2 589 664	-2 122 377	-6 276 189	-5 289 910
Amort. av forpliktelse ved planendring	-	-	23 269	23 269
Amort. av estimeringstap/-gevinst	2 581 006	2 027 627	3 963 099	3 555 280
Arbeidsgiveravgift foretakets tilskudd	118 394	111 553	648 479	551 608
Sum pensjonskostnad sikret ordning	4 189 040	4 200 993	12 142 027	13 344 376

2. Usikret ordning (AFP):

Selskapet deltar i LO/NHO-ordningen som innebærer at alle ansatte kan velge å ta ut AFP-pensjon fra og med 62 år.

I 2010 ble det vedtatt å endre ordningen. De som ønsket gammel ordning måtte gå av med førtidspensjon innen 31.12.2010. Gevinsten ved avviklingen av gammel ordning ble inntektsført i 2010. Gjenværende avsetning pr. 31.12.2010, 31.12.2011, 31.12.2012 og 31.12.2013 gjelder selskapets egenandeler for personer som er førtidspensjonister i den gamle ordningen.

Ved avviklingen av den gamle AFP-ordningen viste det seg å være en betydelig underdekning i ordningen. Denne underdekningen må medlemsbedriftene dekke opp gjennom fortsatt innbetaling av premier for fem års perioden. Selskapets andel av denne underdekningen er estimert og avsatt for i regnskapet. Den er inkludert i pensjonsforpliktelsen nedenfor.

Som erstatning for den gamle AFP-ordningen er det etablert en ny AFP-ordning. Den nye AFP-ordningen er, i motsetning til den gamle, ikke en førtidspensjonsordning, men en ordning som gir et livslangt tillegg på den ordinære pensjonen. De ansatte kan velge å ta ut den nye AFP-ordningen fra og med fylte 62 år, også ved siden av å stå i jobb.

Den nye AFP-ordningen er en ytelsesbasert flerforetakspensjonsordning, og finansieres gjennom premier som fastsettes som en prosent av lønn. Foreløpig foreligger ingen pålitelig måling og allokering av forpliktelse og midler i ordningen. Regnskapsmessig blir ordningen behandlet som en innskuddsbasert pensjonsordning hvor premiebetalingene kostnadsføres løpende, og ingen avsetninger foretas i regnskapet. Det er betalt premie i den nye ordningen fra og med 2011. Det er ikke fondsoppbygging i ordningen og det forventes at premienivået vil øke for de kommende årene.

Usikret ordning (AFP):	Morselskap		Konsern	
	31.12.2012	31.12.2013	31.12.2012	31.12.2013
Pensjonsforpliktelse	1 053 799	448 592	3 114 026	2 869 927
Utsatt forpliktelse ved (tap)/gevinst	-2 086 336	-1 280 564	-1 399 641	-811 182
Netto overdekning	-1 032 537	-831 972	1 714 385	2 058 745
Årets pensjonsopptjening	19 223	18 165	120 269	112 860
Rentekostnad	15 750	34 589	93 066	121 119
Amort. av estimeringstap/-gevinst	91 706	146 376	69 279	103 278
Arbeidsgiveravg. endring netto balanse	1 519	1 435	9 501	8 915
Sum pensjonskost. usikret ordning	128 198	200 566	292 115	346 173

NOTE 9 – EGENKAPITAL

Morselskap

	Aksjekapital	Overkurs	Annen innskutt EK	Annen egenkapital	Sum
Egenkapital pr 01.01	50 000 000	202 779 439	70 000 000	85 970 835	408 750 273
Årets resultat				-8 073 808	-8 073 808
Utbytte				-15 000 000	-15 000 000
Egenkapital pr 31.12	50 000 000	202 779 439	70 000 000	62 897 027	385 676 465

Konsern

	Aksjekapital	Overkurs	Annen innskutt EK	Annen egenkapital	Sum
Egenkapital pr 01.01	50 000 000	148 799 454	70 000 000	258 844 281	527 643 735
Årets resultat				45 927 137	45 927 137
Solgt andel NESAS		28 000			28 000
Utbytte				-15 479 488	-15 479 488
Egenkapital pr 31.12	50 000 000	148 827 454	70 000 000	289 291 930	558 119 384

NOTE 10 – PANTSTILLELSE OG SIKKERHETSSTILLELSE

Selskapene i konsernet har underskrevet erklæring om negativ pantsettelse med DNB Bank ASA. Pantesikret gjeld utgjør kr 589 473 011,-. I tillegg er det stilt pant i aksjeposten Salten Kraftsamband AS. Videre er det avgitt erklæring om felles depot mellom morselskap og heleide datterselskap.

NOTE 11 – LANGSIKTIG GJELD, LEVERANDØRGJELD OG ANNEN GJELD

Sum langsiktig gjeld i konsernet er kr 650 586 772,-. Dette inkluderer et lån fra Bodø Kommune på kr 61 113 761,-. Dette gjelder lån etablert i forbindelse med overtagelse av Heggmoen kraftverk i 1996.

Langsiktig gjeld

Lån som forfaller etter 5 år	Morselskap		Konsern	
	2013	2012	2013	2012
Gjeld til kredittinstitusjoner	274 958 414	258 966 062	421 426 691	415 660 995
Gjeld til Bodø Kommune	43 060 936	47 376 330	43 060 936	47 376 330
Sum	318 019 350	306 342 392	464 487 627	463 037 325

Øvrig langsiktig gjeld	Morselskap		Konsern	
	2013	2012	2013	2012
Intern Gjeld	7 238 917	9 551 942	-	-
ENOVA	-	-	16 941 132	-
Gatelysforpliktelsen	61 113 761	63 776 099	61 113 761	63 776 099
Sum	68 352 678	73 328 041	78 054 893	63 776 099

Kortsiktig gjeld

Gjeld til kredittinstitusjoner	Morselskap		Konsern	
	2013	2012	2013	2012
Kassekreditt	55 074 573	26 878 394	55 074 573	26 878 394
Sum	55 074 573	26 878 394	55 074 573	26 878 394

Konsernet Bodø Energi AS har etablert en trekkrettighet/kassekreditt på kr 50 000 000,-. Trukket kreditt er netto mellom sum bankinnskudd og kassekreditt. Kredittnivå pr 31.12.2013 var kr 4 856 400,-.

Leverandørgjeld	Morselskap		Konsern	
	2013	2012	2013	2012
Leverandørgjeld	2 241 073	11 120 254	38 883 667	59 167 291
Leverandørgjeld konsern	1 427 741	2 444 466	-	-
Sum	3 668 814	13 564 720	38 883 667	59 167 291

Annen kortsiktig gjeld består av:	Morselskap		Konsern	
	2013	2012	2013	2012
Gjeld konsern	395 997	4 535 576		
Avsetning feriepenger	1 416 276	1 300 724	8 599 936	8 012 130
Påløpne rentekostnader				56 601
Akk merinntekt R-nett				-25 237 000
Akk renter merinntekt R-nett				-187 000
Akk merinntekt D-nett			6 426 000	25 459 000
Akk renter merinntekt D-nett			1 159 000	997 000
Annen kortsiktig gjeld	17 577 646	459 051	17 675 940	3 345 085
Sum	19 389 919	6 295 350	33 860 879	12 444 816

Akk merinntekt er i 2013 ført som fordringer.

NOTE 12 – LAGERBEHOLDNING

Lagerbeholdningen er vurdert til innkjøpspris. Beholdningen består hovedsakelig i reservedeler til nettet og til kommunens gatebelysning. Det er gjort fradrag for ukurans

	Morselskap		Konsern	
	2013	2012	2013	2012
Beredskapslager	-	-	4 042 063	3 991 322
Materialbeholdning Bodø Energi	-	-	2 872 603	3 369 856
Sum	-	-	6 914 666	7 361 178

NOTE 13 – AKSJER

Morselskapet og konsernet hadde pr 31.12.2013 aksjer i følgende andre selskaper:

Andre aksjer:	Selskapets aksjekapital	Antall aksjer	Pålydende pr. aksje	Stemmean- del/ Eierandel	Verdi i balansen
Rasjonell Elektrisk Nettvirksomhet AS	643 500	12	1 000		12 000
Elinor AS	343 000	196	1 000	25 %	213 150
Nordlandsleira AS	7 500 000	1 000	1 000	20 %	2 900 000
Kunnskapsparken AS	7 900 000	200	1 000		201 000
Kunnskapsfondet AS	129 600	160	120		19 200
Fauske Lysverk AS	15 000 000	310	48 000	12,4 %	14 880 000
KapNord Fond AS					251 615
Salten Kraftsamband AS		9 052	1 000	9 %	327 995 366
Signal Bredbånd AS	30 000 000	109 500		18,75 %	6 425 000
BRUS AS (Møteplass Salten AS)					100 000
NordlandsGlimt AS					4 795 600
Diverse mindre aksjeposter					14 360
Sum andre aksjer					357 807 291

Tilknyttet selskap:

AS Salten Kartdata, kontor Fauske	500 000	175	1 000	35 %	175 000
Sum tilknyttet selskap					175 000

Datterselskap, se note 14

Sum investeringer i aksjer og andeler					633 232 888
--	--	--	--	--	--------------------

Eierposten i Salten Kraftsamband er nedskrevet med kr 14 300 000 for å reflektere virkelig verdi i pågående salg-sprosess. Det er også foretatt nedskrivninger av andre aksjeposter med kr 3 933 333,- for å gjenspeile virkelig verdi.

Markedsbaserte aksjer og andeler i aksjefond

Konsernet Bodø Energi AS her pr 31.12.2013 ikke investert i markedsbaserte aksjer og verdipapirfond.

NOTE 14 – AKSJER I DATTERSELSKAP

Morselskapets aksjer i datter:	Selskapets aksjekapital	Antall aksjer	Pålydende pr. aksje	Stemmean- del/ Eieran- del	Verdi i bal- ansen
BE Kraftsalg AS	2 300 000	2 300 000	1	100 %	15 062 132
Nordlandsnett AS	30 655 310	2 912 254	10	95 %	222 594 202
BE Energimontasje AS	1 000 000	1 000 000	1	100 %	8 954 263
BE Varme AS	8 000 000	8 000	1 000	100 %	28 500 000
Nordland Elsikkerhet AS	200 000	124	1 000	62 %	140 000
Sum investeringer i aksjer og an- deler					275 250 597

Oversikt over resultat- og balansetall for datterselskapene. Samtlige har forretningskontor i Bodø kommune.

Beløp i 1 000 kr	BE Kraftsalg AS	Nordlandsnett AS	BE Energimon- tasje AS	BE Varme AS	Nordland Elsik- kerhet AS
Driftsinntekter	151 532	359 614	110 028	5 345	7 648
Driftskostander	134 865	270 309	102 010	10 709	7 865
Driftsresultat	16 667	89 304	8 018	-5 363	-218
Finans	194	-7 009	640	-951	51
Resultat før skatt	16 861	82 296	8 658	-6 314	-167
Skatt	4 740	21 281	2 446	-1 785	-39
Resultat	12 121	61 015	6 212	-4 529	-128
Anleggsmidler	242	614 889	27 039	76 990	174
Omløpsmidler	53 489	127 548	20 093	11 853	2 739
Egenkapital	17 989	367 770	27 932	31 026	1 564
Langsiktig gjeld	201	288 395	3 864	46 598	-
Kortsiktig gjeld	35 541	86 272	15 336	11 218	1 349
Totalbalanse	53 731	742 437	47 132	88 843	2 913
Antall ansatte	3	28	73	4	7

NOTE 15 – INNTEKT PÅ INVESTERING I DATTERSELSKAP

	Morselskap		Konsern	
	2013	2012	2013	2012
Konsernbidrag	28 736 439	14 651 485	-	-
Utbytte	-	6 129 778	-	-
Resultatandel Moving City AS	-	-	-	-605 000
Sum	28 736 439	20 781 263	-	-605 000

NOTE 16 – OVERSIKT TRANSAKSJONER MELLOM MORSELSKAP OG DATTERSELSKAP

	Tjenester og konsernkostn.	Strøm og nettleie	Renter lån	Sum 2013
Salg til datterselskaper	35 333 559	-	2 337 600	37 671 159
Kjøp fra datterselskaper	29 506 364	367 746	382 080	30 256 190
Salg til BE Kraftsalg AS	6 166 139	-	-	6 166 139
Kjøp fra Be Kraftsalg AS	-	183 873	-	183 873
Salg til BE Varme AS	1 752 915	-	-	1 752 915
Kjøp fra BE varme AS	-	-	-	-
Salg til Nordlandsnett AS	16 069 360	-	2 337 600	18 406 960
Kjøp fra Nordlandsnett AS	452 200	183 873	-	636 073
Salg til BE Energimontasje AS	9 885 017	-	-	9 885 017
Kjøp fra BE Energimontasje AS	29 054 164	-	382 080	29 436 244
Salg til Nordland Elsikkerhet AS	1 460 129	-	-	1 460 129
Kjøp fra nordland Elsikkerhet AS	-	-	-	-

Oversikt mellomværende med datterselskaper

	Langsiktige fordringer	Kortsiktige fordringer	Kundefordringer	Sum 2013
Fordring på datterselskaper	58 439 909	11 499 195	5 326 162	75 265 266
Gjeld til datterselskaper	7 238 917	395 997	1 427 741	9 062 655
Fordring på BE Kraftsalg AS	-	513 817	697 726	1 211 543
Gjeld til BE Kraftsalg AS	-	23 348	9 798	33 146
Fordring på BE Varme AS	-	5 000 000	334 191	5 334 191
Gjeld til BE varme AS	-	247 618	-	247 618
Fordring på Nordlandsnett AS	58 439 909	5 985 378	2 402 396	66 827 683
Gjeld til Nordlandsnett AS	-	125 031	23 077	148 108
Fordring på BE Energimontasje AS	-	-	1 535 460	1 535 460
Gjeld BE Energimontasje AS	7 238 917	-	1 394 868	8 633 785
Fordring på Nordland Elsikkerhet AS	-	-	356 389	356 389
Gjeld til Nordland Elsikkerhet AS	-	-	-	-

KONTANTSTRØMOPPSTILLING

Morselskap			Konsern	
2013	2012		2013	2012
23 228	13 292	Tilført fra årets virksomhet 1)	141 349	96 825
-29 918	23 908	+ Endring i lager, debitorer og kreditorer	-29 926	-11 860
18 109	-6 933	+ Endring i andre kortsiktige poster	570	13 554
11 418	30 267	= Netto likviditetsendring fra virksomheten	111 993	98 519
Likvider tilført/brukt på investeringer				
		Investering immatrielle eiendeler		
34 075	31 504	- Investering i varige driftsmidler	153 220	126 306
-	-	+ Salg av varige driftsmidler (salgspris)	522	-
1 760	8 007	- Endring i andre investeringer	-499	-4 220
-35 835	-39 511	= Netto likviditetsendring fra investeringer	-152 199	-122 086
Likvider tilført/brukt på finansiering				
20 320	-16 223	+Økning/ -reduksjon langsiktig gjeld	24 449	24 094
15 000	15 000	- Utbetalt utbytte	15 046	15 000
28 196	97 111	+Økning/ - reduksjon kortsiktig gjeld kredittinstitusjon	28 197	26 878
-	35 000	Innbetalt egenkapital	-	35 000
33 516	13 488	= Netto likviditetsendring fra finansiering	37 600	70 972
9 099	4 244	Netto likviditetsendring gjennom året	-2 606	47 405
7 404	3 161	+ likviditetsbeholdning pr 01.01	56 170	8 765
16 503	7 404	= Likviditetsbeholdning pr 31.12	53 564	56 170
1) Dette tallet fremkommer slik:				
-7 398	5 766	Resultat før skattekostnad	65 199	45 610
8 893	7 526	+ Ordinære avskrivninger	54 682	51 215
21 733	-	+ Nedskrivninger	21 733	-
-	-	- Betalt skatt	265	-
23 228	13 292	= Tilført fra årets virksomhet	141 349	96 825

Revisors beretning

UTTAELSE OM ÅRSREGNSKAPET

Vi har revidert årsregnskapet for Bodø Energi AS, som består av selskapsregnskap og konsernregnskap. Selskapsregnskapet og konsernregnskapet består av balanse per 31. desember 2013, resultatregnskap og kontantstrømoppstilling for regnskapsåret avsluttet per denne datoen og en beskrivelse av vesentlige anvendte regnskapsprinsipper og andre noteopplysninger.

Styrets og administrerende direktørs ansvar for årsregnskapet

Styret og administrerende direktør er ansvarlig for å utarbeide årsregnskapet og for at det gir et rettviseende bilde i samsvar med regnskapslovens regler og god regnskapsskikk i Norge, og for slik intern kontroll som styret og administrerende direktør finner nødvendig for å muliggjøre utarbeidelsen av et årsregnskap som ikke inneholder vesentlig feilinformasjon, verken som følge av misligheter eller feil.

REVISORS OPPGAVER OG PLIKTER

Vår oppgave er å gi uttrykk for en mening om dette årsregnskapet på bakgrunn av vår revisjon. Vi har gjennomført revisjonen i samsvar med lov, forskrift og god revisjonsskikk i Norge, herunder International Standards on Auditing. Revisjonsstandardene krever at vi etterlever etiske krav og planlegger og gjennomfører revisjonen for å oppnå betryggende sikkerhet for at årsregnskapet ikke inneholder vesentlig feilinformasjon.

En revisjon innebærer utførelse av handlinger for å innhente revisjonsbevis for beløpene og opplysningene i årsregnskapet.

De valgte handlingene avhenger av revisors skjønn, herunder vurderingen av risikoene for at årsregnskapet inneholder vesentlig feilinformasjon, enten det skyldes misligheter eller feil. Ved en slik risikovurdering tar revisor hensyn til den interne kontrollen som er relevant for selskapets utarbeidelse av et årsregnskap som gir et rettviseende bilde. Formålet er å utforme revisjonshandlinger som er hensiktsmessige etter

omstendighetene, men ikke for å gi uttrykk for en mening om effektiviteten av selskapets interne kontroll. En revisjon omfatter også en vurdering av om de anvendte regnskapsprinsippene er hensiktsmessige og om regnskapsestimaterne utarbeidet av ledelsen er rimelige, samt en vurdering av den samlede presentasjonen av årsregnskapet.

Etter vår oppfatning er innhentet revisjonsbevis tilstrekkelig og hensiktsmessig som grunnlag for vår konklusjon om selskapsregnskapet og vår konklusjon om konsernregnskapet.

KONKLUSJON

Etter vår mening er årsregnskapet for Bodø Energi AS avgitt i samsvar med lov og forskrifter og gir et rettviseende bilde av selskapets og konsernets finansielle stilling per 31. desember 2013 og av deres resultater og kontantstrømmer for regnskapsåret som ble avsluttet per denne datoen i samsvar med regnskapslovens regler og god regnskapsskikk i Norge.

UTTAELSE OM ØVRIGE FORHOLD

Konklusjon om årsberetningen

Basert på vår revisjon av årsregnskapet som beskrevet ovenfor, mener vi at opplysningene i årsberetningen om årsregnskapet, forutsetningen om fortsatt drift og forslaget til disponering av resultatet er konsistente med årsregnskapet og i samsvar med lov og forskrifter.

KONKLUSJON OM REGISTRERING OG DOKUMENTASJON

Basert på vår revisjon av årsregnskapet som beskrevet ovenfor, og kontrollhandlinger vi har funnet nødvendig i henhold til internasjonal standard for attestasjonsoppdrag (ISAE) 3000 «Aftestasjonsoppdrag som ikke er revisjon eller forenklet revisorkontroll av historisk finansiell informasjon», mener vi at styret og administrerende direktør har oppfylt sin plikt til å sørge for ordentlig og oversiktlig registrering og dokumentasjon av selskapets regnskapsopplysninger i samsvar med lov og god bokføringskikk i Norge.



Bodø, 29. april 2014 ERNST & YOUNG AS
Arve Willumsen, statsautorisert revisor

STOLT SPONSOR

**VI TROR AT ET RIKT OG LEVENDE IDRETTS- OG KULTURMILJØ
GJØR DET BEDRE Å VOKSE OPP DER DU BOR.**

Bodø Energi har og tar et samfunnsansvar for det lokale kultur- og idrettsmiljøet. Det er en del av vårt samfunnsansvar at lokalmiljøet skal være et godt sted å vokse opp og bo. Vi utøver dette ansvaret blant annet med sponsoravtaler og støtte til idrett, kultur og ideelt arbeid.

Vi ønsker mangfold og bredde innen idrett, kultur og ideelt arbeid. Her er noen av de lag, foreninger og stiftelser vi støttet i 2012:

Barnas Idrettsdag	Bodø Kulturhus	IL Splint
Bertnesdagan	Bodø Skateboardklubb	Innstranda Idrettslag
Bodø/Glimt	Bodø Unge Strykere	Kirkens Bymisjon
Bodø Bokseklubb	Bodø Østre Skytterlag	Nordland Musikkfestuke
Bodø Bryteklubb	Energimarsjen	Parkenfestivalen
Bodø Domkirkes Ungdomskor	Gatemagasinet EKKO	Salten Golfklubb
Bodø Harmonimusikk	Grønnåsen Idrettslag	Saltstraumen Idrettslag
	IK Junkeren Håndball	Tverlandet Idrettslag



Bodø Energi